A E N

Asociación Española de Neuropsiquiatría

Situación de la Enfermería de Salud Mental en el Sistema Nacional de Salud

Un estudio descriptivo

CUADERNOS TÉCNICOS, **13**
MADRID, 2009

Edición: Asociación Española de Neuropsiquiatría.

Asociación Española de Neuropsiquiatría.
C/ Magallanes, 1 Sótano 2 local 4. 28015 Madrid.
Tfno: 636.72.55.99 Fax: 91.847.31.82.
aen@aen.es , aeneuropsiquiatra@gmail.com , www.aen.es

Texto completo disponible en www.aen.es/web/docs/CTecnicos13.pdf

Edición: Asociación Española de Neuropsiquiatría.

Asociación Española de Neuropsiquiatría.
C/ Magallanes, 1 Sótano 2 local 4. 28015 Madrid.
Tfno: 636.72.55.99 Fax: 91.847.31.82.
aen@aen.es, aeneuropsiquiatra@gmail.com, www.aen.es

Coordinadora e Investigadora principal
Ana García Laborda

Investigador
Jesús Carlos Rodríguez Rodríguez

Andalucía
Investigadora: Josefa Guerra
Colaboradores: Pablo García Cubillana de la Cruz, Evelyn Huizing, Teresa Rodriguez Bernal

Aragón
Investigador: José Carlos Azón Belarre
Colaboradoras: Marta Elboj Saso, Inmaculada Marco Arnau

Asturias
Investigador: Jorge Moreno Vela
Colaboradoras: Faustino González Pérez, Macaria Martínez Alvarez

Baleares
Investigadora: Lourdes Alcalá Aranda
Colaboradoras: Cristina Iglesias Tamargo, Catalina Sureda García

Canarias
Investigador: Joaquín Jiménez García
Colaboradora: Natalia González Brito

Cantabria
Investigadora: Ana García Saiz

Castilla-La Mancha
Investigadora: Pilar Famoso Pérez

Castilla-León
Investigadora: Carmen Bárcena Calvo
Colaboradores: M.ª Isabel Galán Andrés, Francisco Javier Sánchez Calvo, M.ª Lourdes Sánchez Pacho, Ana Isabel Panadero García

Cataluña
Colaboradora: Pilar Oliveras Mach

Ceuta
Investigador: Ángel Francisco González Ramírez

Extremadura
Investigadora: Carmen Sánchez Fernández

Galicia
Investigadora: Manuela Blanco Presas
Colaboradores: M.ª José Juliana Álvarez García, Luz Bugallo Pardo, M.ª Consuelo Carballal Balsa, Julio Carmona Barros, Isolina Estévez Durán

Madrid
Investigadora: Elena Redondo Vaquero
Colaboradores: Rogelio Mora Espinosa, Dolores Yela Blazquiz

Melilla
Investigador: Julio Céspedes Jimenez

Murcia
Investigadora: M.ª Luisa Pujalte Martínez

Navarra
Investigadora: M.ª Eugenia Ariz Larumbe

La Rioja
Investigadora: Clara Isabel Tejada Garrido

Comunidad Valenciana
Investigadora: Fina Gavara Aranbul
Colaboradora: María Juan Porcar

País Vasco
Investigadora: M.ª Eugenia Ariz Larumbe
Colaboradoras: Mercedes Asuaga Arellano, Marixa Larreina Zerain, M.ª José Zorrilla López

ÍNDICE

1. Introducción 7

2. Método 9

3. Descripción de las enfermeras de Salud Mental por Comunidades autónomas 13
   - 3.1. Andalucía 13
   - 3.2. Aragón 22
   - 3.3. Asturias 31
   - 3.4. Baleares 39
   - 3.5. Canarias 47
   - 3.6. Cantabria 56
   - 3.7. Castilla-La Mancha 64
   - 3.8. Castilla y León 73
   - 3.9. Cataluña 82
   - 3.10. Ceuta 83
   - 3.11. Extremadura 85
   - 3.12. Galicia 89
   - 3.13. Madrid 98
   - 3.14. Melilla 106
   - 3.15. Murcia 110
   - 3.16. Navarra 118
   - 3.17. La Rioja 126
   - 3.18. Comunidad Valenciana 134
   - 3.19. País Vasco 143

4. Conclusiones 153

5. Recomendaciones 167

6. Anexos 169
   - Anexo I. Proyecto de Investigación y cronograma 169
   - Anexo II. Instrucciones y hojas de recogida de datos 172
   - Anexo III. Cuestionario 175

1. Introducción

La enfermería de Salud Mental se encuentra en un momento de grandes y acelerados cambios. La especialidad de psiquiatría para Ayudantes Técnicos Sanitarios se inició en el año 1970, pero no es hasta el año 1998 cuando comienza a realizarse la especialidad en Salud Mental por el sistema de residencia, en medio, entre los años 1987 al 1998 no se pudo realizar la especialidad. El actual programa formativo de enfermero residente de Salud Mental (EIR) tiene carácter provisional y una duración de un año, la Comisión Nacional de Enfermería de Salud Mental está trabajando en el programa formativo de dos años tal, y como lo están realizando todas las Comisiones Nacionales de Enfermería de las siete especialidades.

Respecto a la integración de la enfermería de Salud Mental en el Sistema Nacional de Salud, si bien comienzan a atisbarse algunos progresos puntuales en ciertas comunidades autónomas, la situación es en general desoladora. Solo han formalizado la categoría profesional de enfermero especialista en Salud Mental Cantabria (Decreto 57/2005), Aragón (Decreto 229/2007) y Galicia (Decreto 95/2007). En cuanto a la convocatoria pública de plazas, la primera la realizó el Servicio Vasco de Salud en 2006, si bien las plazas de enfermera de Salud Mental en esta comunidad autónoma tienen categoría de especialista, también en 2009 lo ha hecho el Servicio Galego de Saude.

A todas estas cuestiones cabe añadir el proceso de acceso excepcional al título de enfermero especialista en Salud Mental en el que nos encontramos inmersos, producto de once años en que los enfermeros no pudieron acceder a la especialización en Salud Mental, en unos años (1987-98) de gran crecimiento de los dispositivos de Salud Mental. Los RD 450/05 sobre especialidades de Enfermería y 183/08 de especialidades en Ciencias de la Salud regulan el acceso excepcional al título de enfermero especialista, sin embargo hasta el momento presente, no se ha resuelto este proceso, lo que hace problemático en la realidad poder demandar con la fuerza suficiente, la necesidad de catalogar los puestos de trabajo específicos de enfermero especialista en Salud Mental y la vinculación de la categoría a la especialidad.

Además, en el momento actual no se dispone de información sobre el número de enfermeras que trabajan en dispositivos de Salud Mental, no todas las consejerías de sanidad, ni siquiera el Ministerio de Sanidad y Política Social disponen de estos datos, a pesar de que este último está realizando un registro de especialistas en el Sistema Nacional de Salud, habiendo publicado ya el de Medicina y realizando actualmente el de Enfermería. Tampoco se dispone de datos, o estos son parciales y fragmentarios, sobre la cualificación de dichos profesionales de enfermería, los instrumentos que utilizan o las tareas que desempeñan.

Se hacía necesario, y así lo entendió la Asociación Española de Neuropsiquiatría, disponer de un estudio descriptivo de la enfermería de Salud Mental en el Sistema Nacional de Salud, para partiendo de este estudio preliminar, poder desarrollar recomendaciones y estrategias.

2. Método

El objetivo de la investigación consiste en describir número, ubicación y especialización de las enfermeras que trabajan en dispositivos de Salud Mental en el Sistema Nacional de Salud, así como las intervenciones que estas realizan, la utilización en los cuidados de salud mental de modelos o taxonomías específicamente enfermeras y la situación de la prescripción enfermera.

El grupo investigador lo forman una coordinadora enfermera, un sociólogo e informático, así como un enfermero de cada una de las diecisiete comunidades autónoma y de las ciudades autónomas de Ceuta y Melilla. Algunos de los responsables en las distintas comunidades seleccionaron colaboradores que les apoyaron en la recogida de información.

La recogida de datos se hizo en dos fases, una que contemplaba número total de dispositivos y enfermeras en cada provincia, esta se realizó durante el mes de abril y mayo de 2008 (hoja de datos nº 1). En la segunda fase (hoja de datos nº 2) se recogieron datos de una encuesta realizada por las enfermeras que trabajaban en los distintos dispositivos de Salud Mental en todo el Sistema Nacional de Salud, dicha encuesta se realizó entre los meses de mayo y junio de 2008 recogiendo datos sobre:

- Dependencia administrativa del Centro.
- Tipo de dispositivo.
- Género.
- Especialidad. Describe si la enfermera es especialista o no, en caso afirmativo si lo es, por la antigua especialidad o vía EIR (sistema de residencia), y en caso negativo si cumplía requisitos para acceder por vía excepcional, pudiendo haberlo solicitado o no.
  Hay que señalar que después de la recogida de datos se publicó el RD 183/08 que ampliaba el límite temporal para acceder por vía excepcional a la especialidad, y se ampliaba el plazo de solicitud en seis meses (ya cumplidos), por lo que muchas de las enfermeras que en los resultados dicen no cumplir requisitos, si los cumplen en el momento actual.
- Años de experiencia de trabajo en Salud Mental
- Tipo de contrato.
- Especifidad del puesto de trabajo.
- Actividades desempeñadas en el puesto de trabajo.
- Utilización institucional de modelos de enfermería e implantación informática.

- Utilización institucional de taxonomías de enfermería e implantación informática.
- Prescripción psicofarmacológica.

Todas las comunidades autónomas, a excepción de Cataluña aportaron datos a la descripción de las enfermeras, en esta solo disponemos de datos de Girona, tampoco disponemos de datos de la provincia de Burgos.

Respecto a los resultados de las encuestas no disponemos de datos de las comunidades autónomas de Cataluña y Extremadura, así como de las provincias de Burgos y Soria.

De cada una de las fases de la investigación se dispone de información más detallada en los anexos.

Siglas utilizadas en este texto

- Unidad/Centro de Salud Mental de Adultos **CSMA**
- Unidad/Centro de Salud Mental Infanto-Juvenil **CSMI-J**
- Unidad de Hospitalización Breve de Adultos **UHBA**
- Unidad de Hospitalización Breve Infanto-Juvenil **UHBI-J**
- Hospitalización Parcial (Día) de Adultos **HPA**
- Hospitalización Parcial (Dïa) Infanto-Juvenil **HPI-J**
- Centro de Rehabilitación Psicosocial **CRP-S**
- Dispositivos de Rehabilitación Laboral **DRL**
- Unidades Hospitalarias de Rehabilitación/ Unidades de media Estancia/Comunidades Terapéuticas/Subagudos **UHR/UME/UTS**
- Alternativas residenciales **AR**
- Unidades de Larga Estancia **ULE**
- Psicogeriátricos **PG**
- Equipos de Calle **EC**
- Equipos de Soporte Domiciliario **ESD**
- Otros dispositivos **OTROS**

3. Descripción de las enfermedades de Salud Mental por Comunidades Autónomas

3.1. Andalucía

Distribución de enfermeras según dispositivos

Andalucía	CSMA	CSMI-J	UHBA	UHI-J	HPA	HPI-J	CRP-S	DRL	UHR UME UT/S	AR	ULE	PG	EC	ESD	Otros	Total provincial
Nº dispositivos Almería	5	1	2		2		1		1	–	–	–	–	–	–	12
Nº enfermeras Almería	12	5	23		7		1		9	–	–	–	–	–	–	57
Nª dispositivos Cádiz	10	4	3		1		1		2	–	–	–	–	–	–	21
Nº enfermeras Cádiz	23	6	28		3		2		16	–	–	–	–	–	–	78
Nº dispositivos Córdoba	9	1	1		–		1		1	–	–	–	–	–	–	13
Nº enfermeras Córdoba	15	1	20		–		3		6	–	–	–	–	–	–	45
Nº dispositivos Granada	9	1	3		2		1		2	–	–	–	–	–	–	18
Nº enfermeras Granada	16	3	27		4		1		16	–	–	–	–	–	–	67
Nº dispositivos Huelva	5	1	1		–		1		1	–	–	–	–	–	–	9
Nº enfermeras Huelva	9	4	8		–		–		6	–	–	–	–	–	–	27
Nº dispositivos Jaén	7	1	2		1		1		1	–	–	–	–	–	–	13
Nº enfermeras Jaén	13	9	18		3		6		6	–	–	–	–	–	–	55
Nº dispositivos Málaga	13	2	2		2		1		2	–	–	–	–	–	–	22
Nº enfermeras Málaga	33	13	27		6		1		15	–	–	–	–	–	–	95
Nº dispositivos Sevilla	18	3	5		3		2		4	–	–	–	–	–	–	35
Nº enfermeras Sevilla	38	6	66		7		2		27	–	–	–	–	–	–	146
Nº dispositivos Andalucía	76	14	19		11		9		14	–	–	–	–	–	–	143
Nº enfermeras Andalucía	159	47	217		30		16		101	–	–	–	–	–	–	570

Dispositivos asistenciales

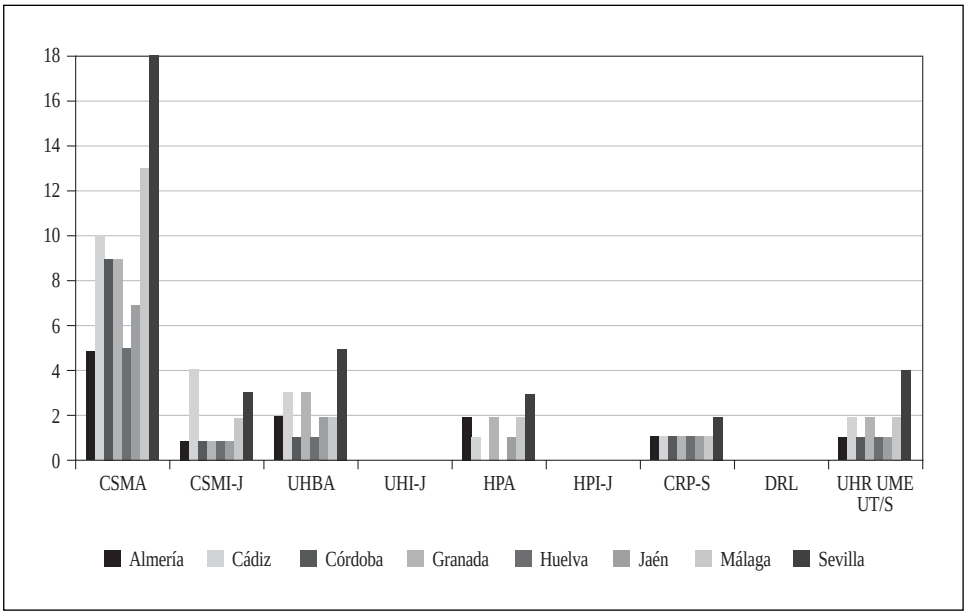

Número de enfermeras según dispositivos asistenciales

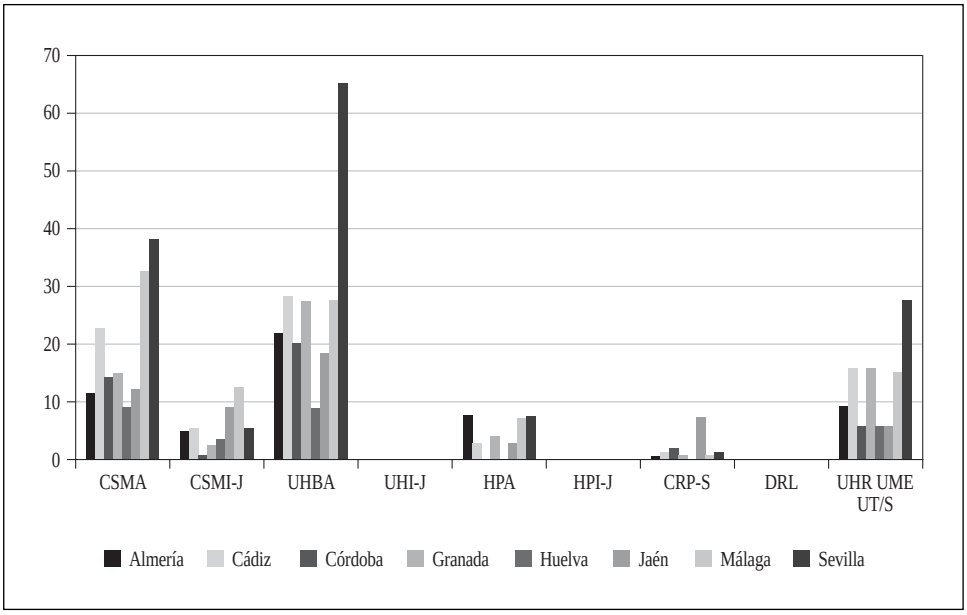

Porcentajes de enfermeras según dispositivos

Porcentaje de enfermeras en dispositivos	CSMA	CSMI-J	UHBA	UHI-J	HPA	HPI-J	CRP-S	DRL	UHR UME UT/S	AR	ULE	PG	EC	ESD	Otros
Andalucía	27,9	8,2	38,1	–	5,3	–	2,8	–	17,7	–	–	–	–	–	–
Sistema Nacional de Salud	18,62	2,82	38,48	1,92	3,15	0,28	1,89	0,03	18,00	1,18	4,08	4,17	0,34	0,73	4,31

Porcentajes de enfermeras según dispositivos

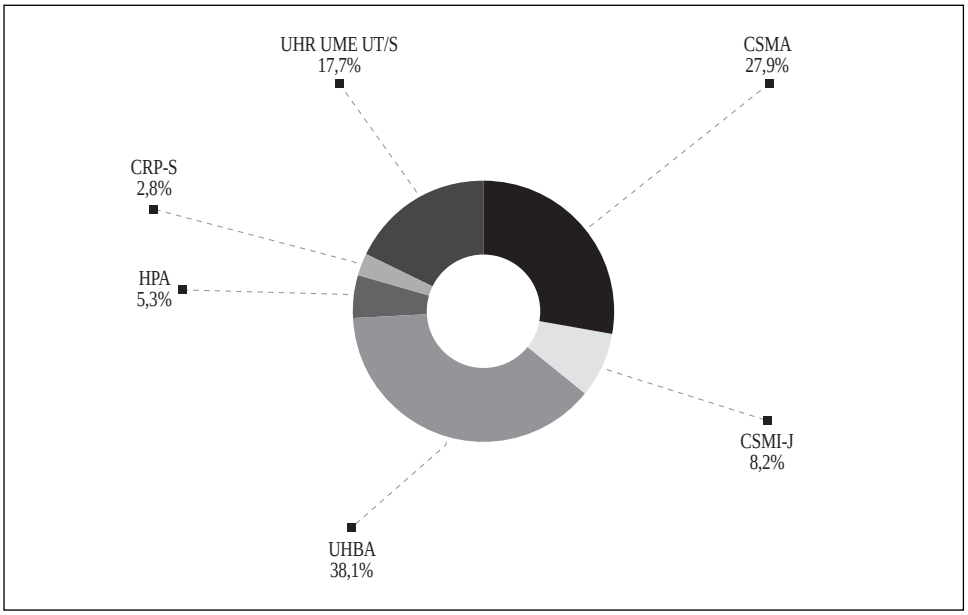

Ratio de enfermeras por cada 100.000 habitantes

Comunidad autónoma	Población (nacionales y extranjeros) a 32/12/08	Población que atiende cada enfermera	Ratio de enfermeras por cada 100.000 habitantes
Andalucía	8.202.220	14.389,86	6,95
Sistema Nacional Sanidad	46.157.822	15.104,00	6,62

Ratio de enfermeras por cada 100.000 habitantes

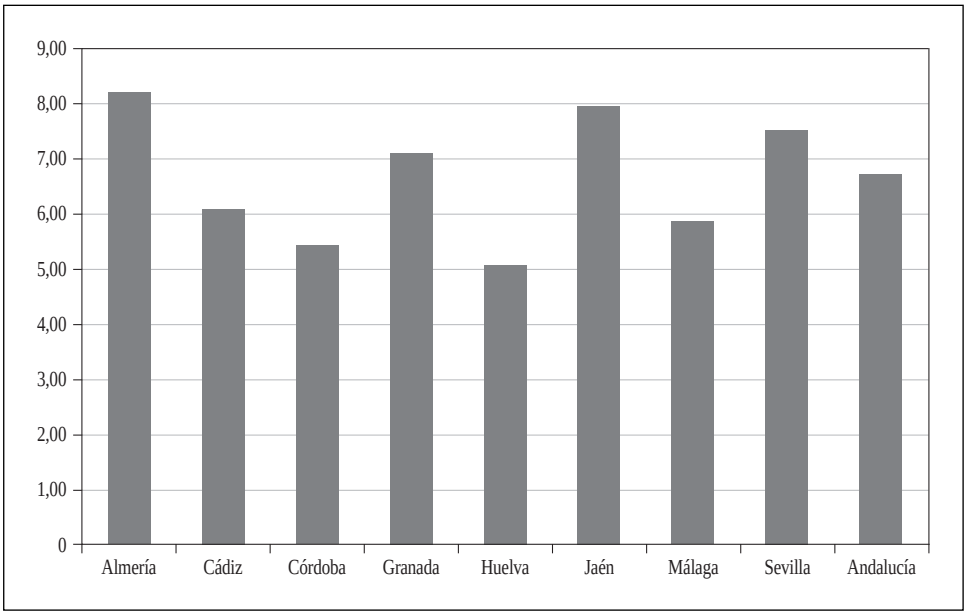

Porcentaje de enfermeras que respondieron el cuestionario

Comunidad Autónoma	% de respuestas respecto a la C.A.	% de respuestas respecto al S.N.S.
Andalucía	25,61	11,48
Sistema Nacional de Salud	35,84	–

Porcentajes de intervenciones enfermeras

Comunidad Autónoma	Actividades									
	Consulta	Programa de acogida	Programas específicos	Visita a domicilio	Programa de seguimiento	Grupos	Docencia	Investigación	Interconsulta	Preparación y administración de medicación
Andalucía	11,51	10,17	12,13	9,04	11,61	11,92	9,35	3,70	7,40	13,16
S. Nacional de Sanidad	10,88	11,40	13,38	5,49	11,31	10,14	10,22	3,99	5,60	17,60

Porcentajes de intervenciones enfermeras

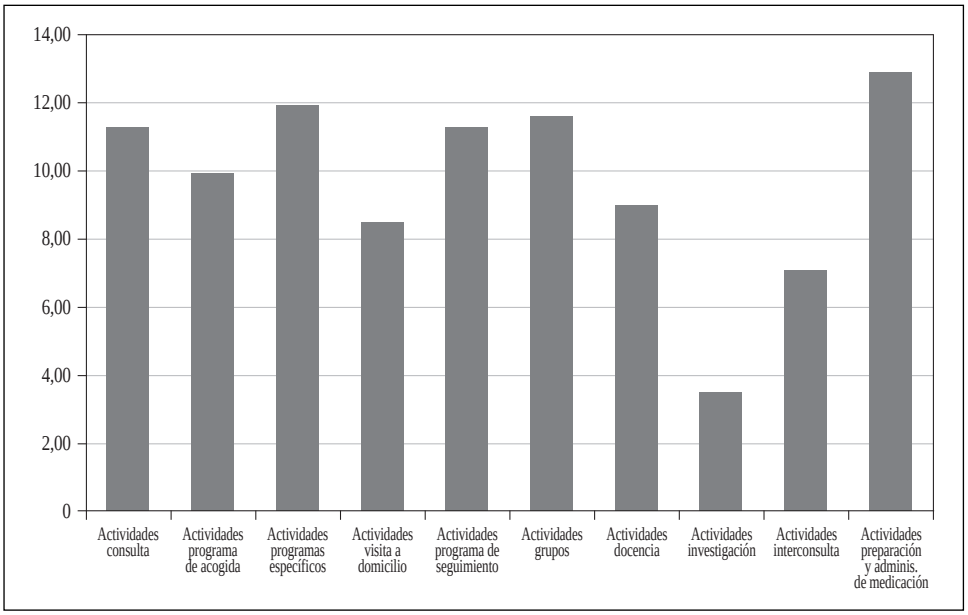

Género y especialidad

Comunidad Autónoma	Género		Especialista		No especialista			Porcentajes	
	Mujer	Hombre	Antigua especialidad	EIR	Cumple los requisitos, lo ha solicitado	Cumple los requisitos, no lo ha solicitado	No cumple los requisitos para el acceso excepcional	Especial.	No especial.
Andalucía	77,40	22,60	61,11	38,89	60,71	9,82	29,46	24,32	75,68
Sistema Nacional de Sanidad	82,71	17,29	58,89	41,11	55,18	9,96	34,86	22,23	77,77

Porcentaje de especialistas en Andalucía

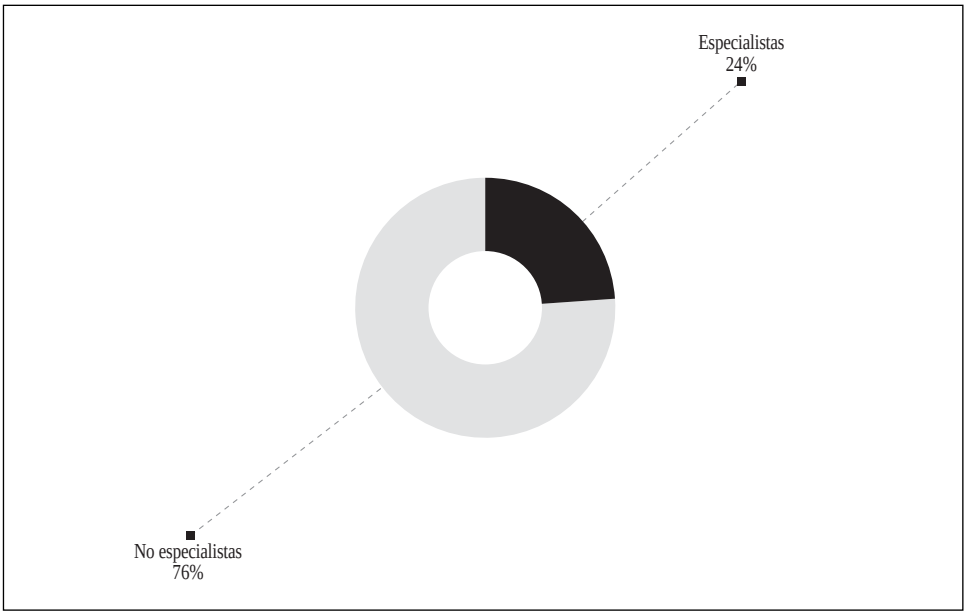

Situación de los no especialistas

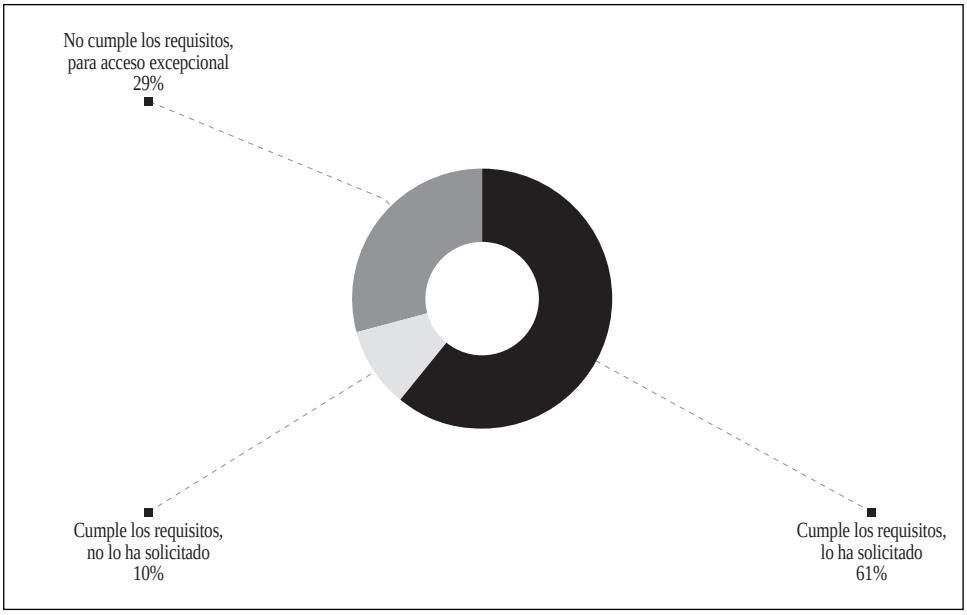

Años de experiencia en Salud Mental y tipo de contrato

Comunidad Autónoma	Experiencia (años)	Contrato	
		Fijo	Contratado o interino
Andalucía	10	61,97	38,03
Sistema Nacional de Salud	9	56,04	43,96

Tipo de contrato en Andalucía

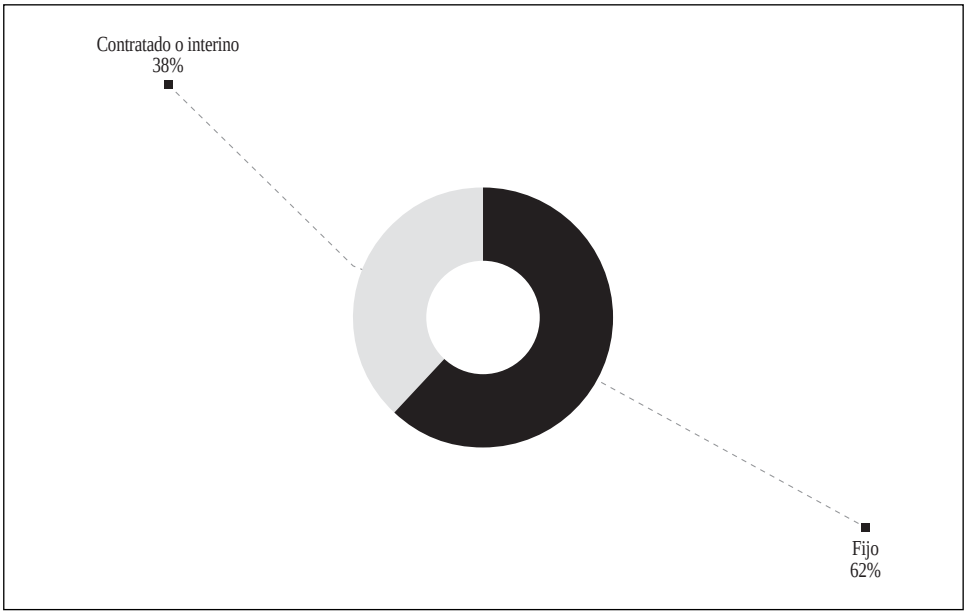

Implantación de Modelos y Taxonomías enfermeras

Comunidad Autónoma	¿Se utiliza institucionalmente algún modelo de enfermería?		¿De qué modelo se trata?				¿Está informatizado?		¿Se utiliza institucionalmente las nanda, nic y noc?		¿Está informatizado?	
	Sí	No	Doroth. Orem	Mariory Gordon	Virginia Hender.	Otros	Sí	No	Sí	No	Sí	No
Andalucía	95,10	4,90	1,95	36,36	54,55	7,14	30,14	69,86	89,66	10,34	19,86	80,14
Sistema Nacional de Salud	64,77	35,23	3,92	39,09	47,99	9,00	39,12	60,88	43,27	56,73	32,63	67,37

Modelos y taxonomías

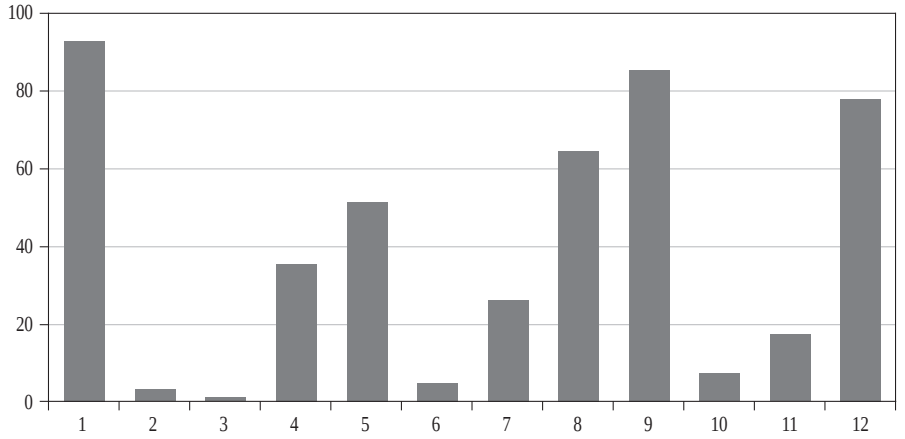

1. ¿Se utiliza institucionalmente algún modelo de enfermería? Sí
2. ¿Se utiliza institucionalmente algún modelo de enfermería? No
3. ¿De qué modelo se trata? Dorothea Orem
4. ¿De qué modelo se trata? Marjory Gordon
5. ¿De qué modelo se trata? Virginia Henderson
6. ¿De qué modelo se trata? Otros
7. ¿Está informatizado? Sí
8. ¿Está informatizado? No
9. ¿Se utiliza institucionalmente las nanda, nic y noc? Sí
10. ¿Se utiliza institucionalmente las nanda, nic y noc? No
11. ¿Está informatizado? Sí
12. ¿Está informatizado? No

Prescripción enfermera

Comunidad Autónoma	**¿Prescribes psicofármacos?**		**¿Qué tipo de prescripción**	
	Sí	**No**	**Prescripción independiente o autonoma**	**Prescripción colaborativa**
Andalucía	35,17	64,83	7,41	92,59
Sistema Nacional de Salud	25,86	74,14	1,98	98,02

Prescripción de psicofármacos

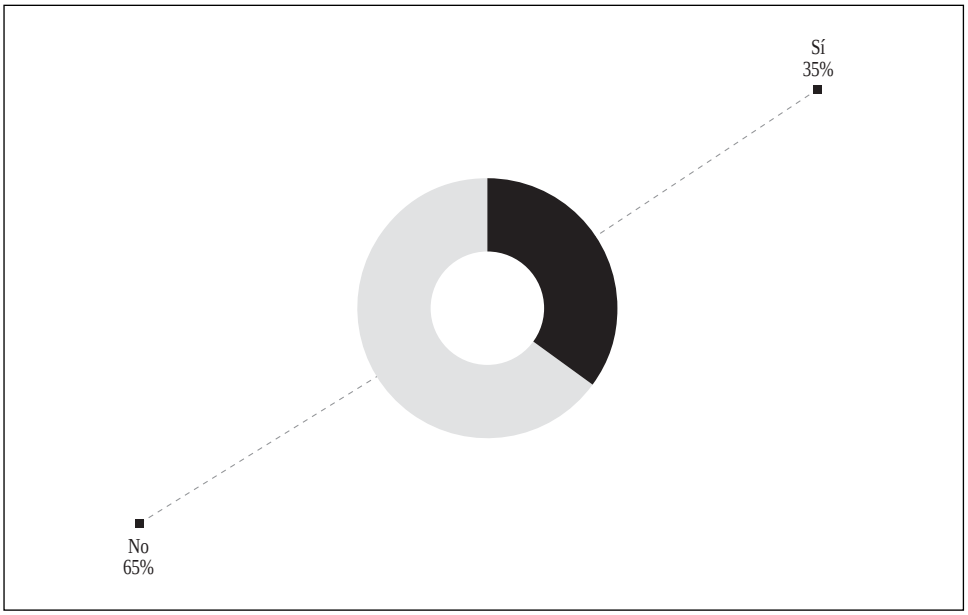

Tipo de prescripción

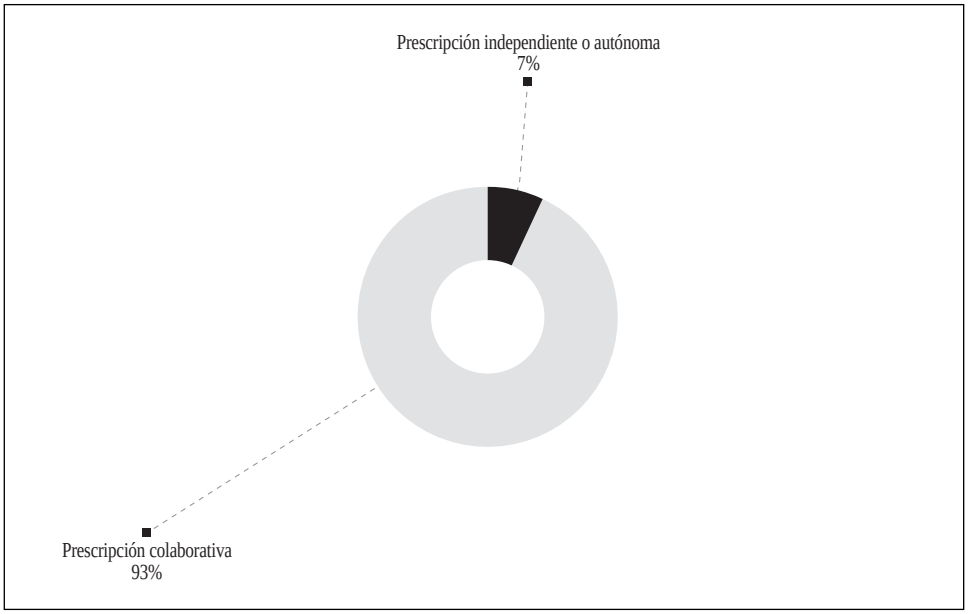

3.2. Aragón

Distribución de enfermeras según dispositivos

Aragón	CSMA	CSMI-J	UHBA	UHI-J	HPA	HPI-J	CRP-S	DRL	UHR UME UT/S	AR	ULE	PG	EC	ESD	Otros	Total provincial
Nª dispositivos Teruel	2	2	1	–	–	–	–	–	–	–	–	–	–	–	–	5
Nº enfermeras Teruel	4	1	7	–	–	–	–	–	–	–	–	–	–	–	–	12
Nª dispositivos Huesca	6	2	1	–	1	–	1	1	2	1	1	–	–	1	–	17
Nº enfermeras Huesca	5	1	10	–	1	–	–	–	4	–	10	–	–	–	–	31
Nª dispositivos Zaragoza	13	3	4	1	1	–	5	3	4	4	4	2	2	4	6	56
Nº enfermeras Zaragoza	14	2	40	2	1	–	4	–	9	1	26	6	1	–	10	116
Nº dispositivos Aragón	21	7	6	1	2	–	6	4	6	5	5	2	2	5	6	78
Nº enfermeras Aragón	23	4	57	2	2	–	4	–	13	1	36	6	1	–	10	159

Dispositivos asistenciales

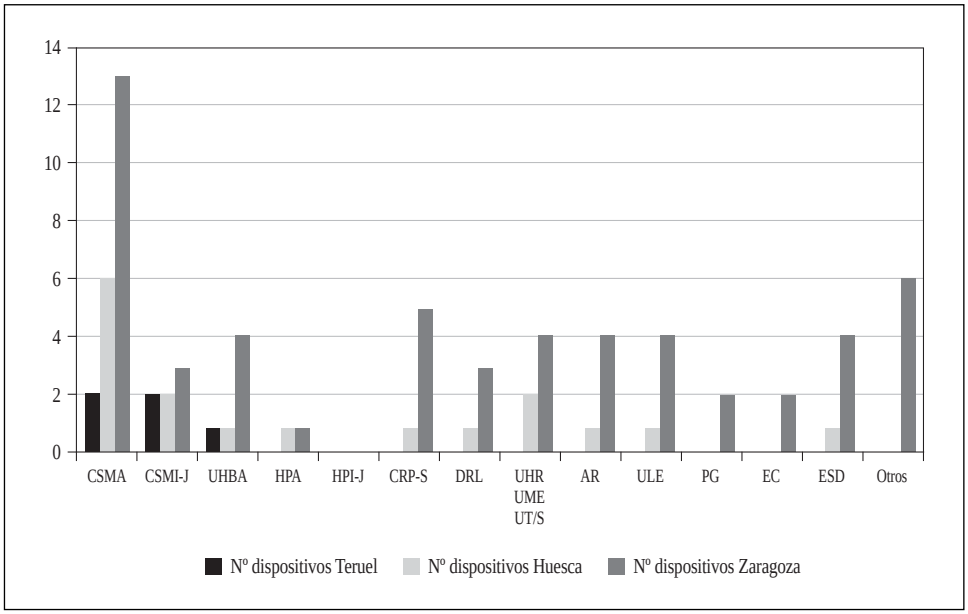

Número de enfermeras según dispositivos asistenciales

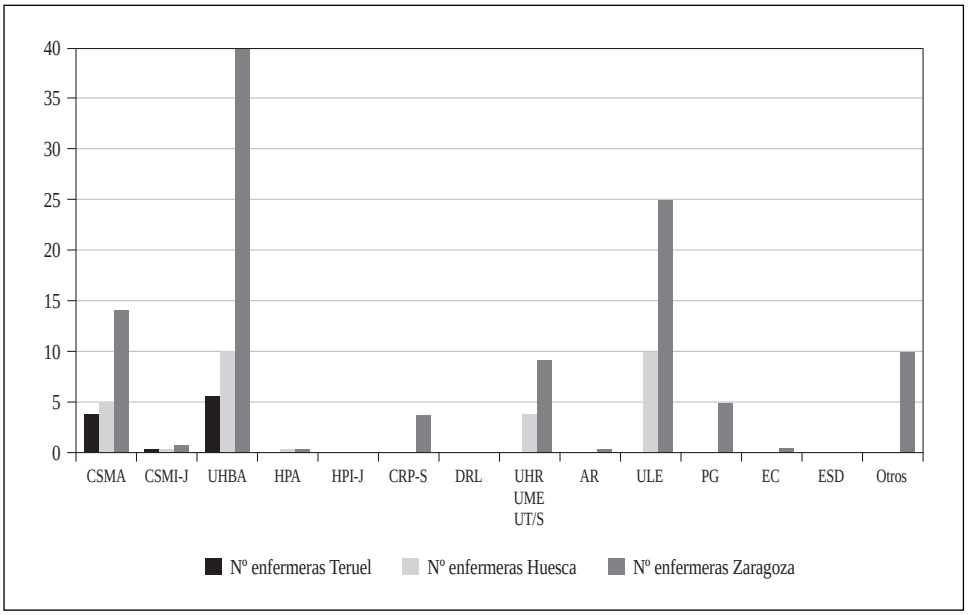

Porcentajes de enfermeras según dispositivos

Porcentaje de enfermeras en dispositivos	CSMA	CSMI-J	UHBA	UHI-J	HPA	HPI-J	CRP-S	DRL	UHR UME UT/S	AR	ULE	PG	EC	ESD	Otros
Aragón	14,5	2,5	35,8	1,3	1,3	–	2,5	–	8,2	0,6	22,6	3,8	0,6	–	6,3
Sistema Nacional de Salud	18,62	2,82	38,48	1,92	3,15	0,28	1,89	0,03	18,00	1,18	4,08	4,17	0,34	0,73	4,31

Porcentajes de enfermeras según dispositivos

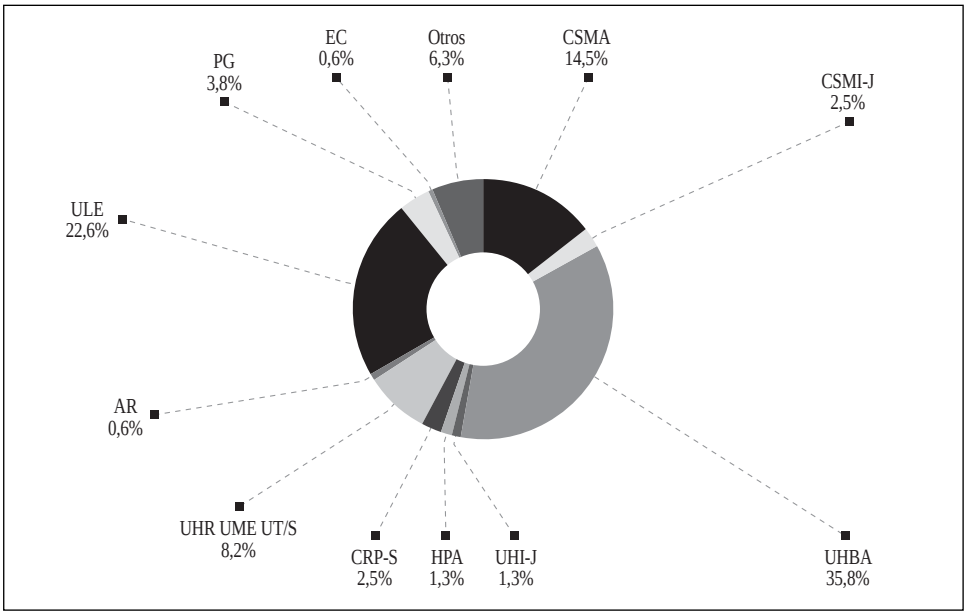

Ratio de enfermeras por cada 100.000 habitantes

Comunidad autónoma	Población (nacionales y extranjeros) a 32/12/08	Población que atiende cada enfermera	Ratio de enfermeras por cada 100.000 habitantes
Aragón	1.326.918	8.345,40	11,98
Sistema Nacional Sanidad	46.157.822	15.104,00	6,62

Ratio de enfermeras por cada 100.000 habitantes

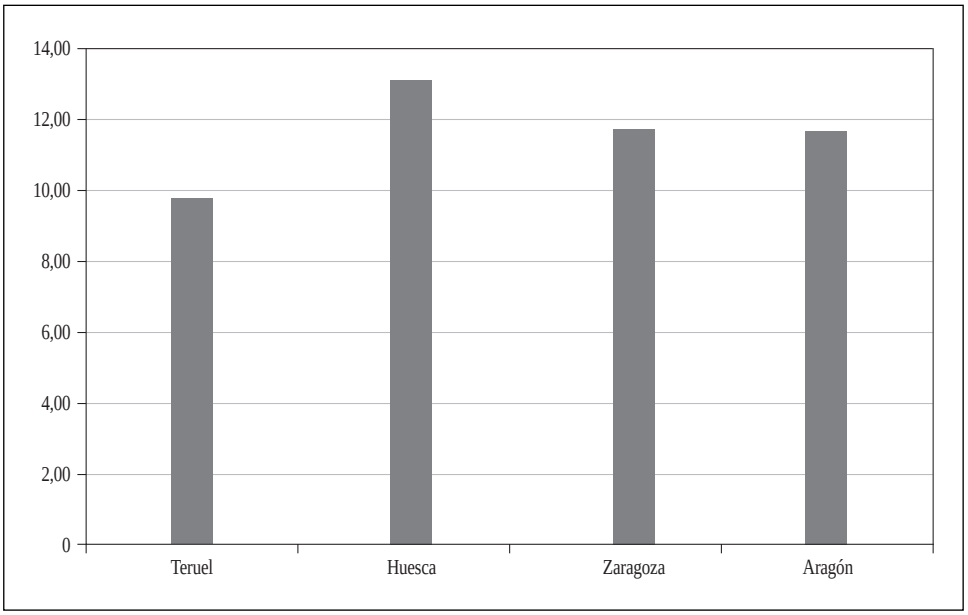

Porcentajes de enfermeras que respondieron al cuestionario

Comunidad Autónoma	Total de enfermeras	Enfermeras que contestan	% de respuestas respecto a la C.A.	% de respuestas respecto al S.N.S.
Aragón	159	70	44,03	5,50
Sistema Nacional de Salud	3549	1.272	35,84	–

Porcentajes de intervenciones enfermeras

Comunidad Autónoma	Actividades									
	Consulta	Programa de acogida	Programas específicos	Visita a domicilio	Programa de seguimiento	Grupos	Docencia	Investigación	Interconsulta	Preparación y administración de medicación
Aragón	7,52	11,73	15,49	7,74	13,05	11,73	8,85	3,98	5,53	14,38
S. Nacional de Sanidad	10,88	11,40	13,38	5,49	11,31	10,14	10,22	3,99	5,60	17,60

Porcentajes de intervenciones enfermeras

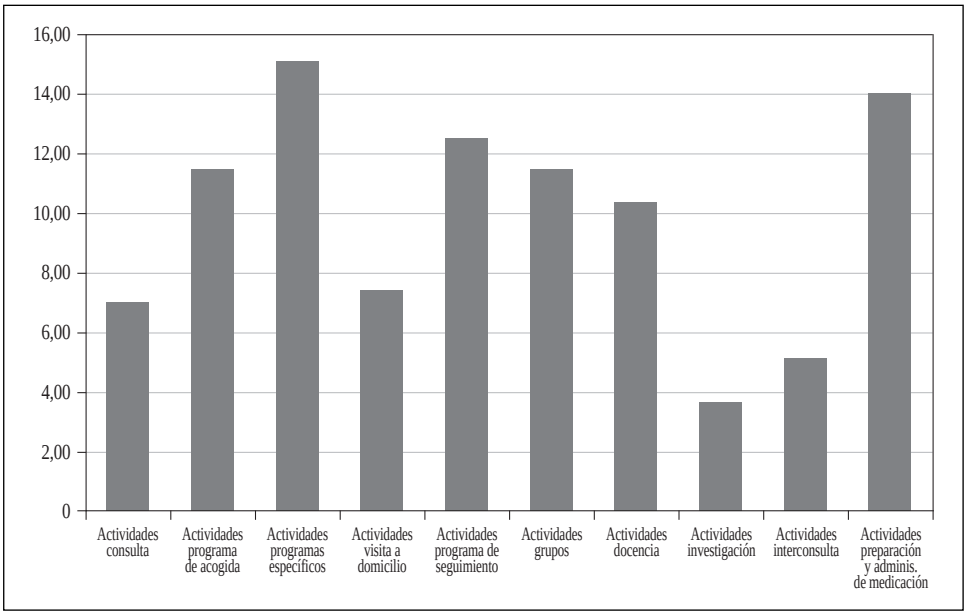

Género y especialidad

Comunidad Autónoma	Género		Especialista		No especialista			Porcentajes	
	Mujer	Hombre	Antigua especialidad	EIR	Cumple los requisitos, lo ha solicitado	Cumple los requisitos, no lo ha solicitado	No cumple los requisitos para el acceso excepcional	Especial.	No especial.
Aragón	94,29	5,71	38,46	61,54	89,47	1,75	8,77	18,57	81,43
Sistema Nacional de Sanidad	82,71	17,29	58,89	41,11	55,18	9,96	34,86	22,23	77,77

Porcentaje de especialistas en Aragón

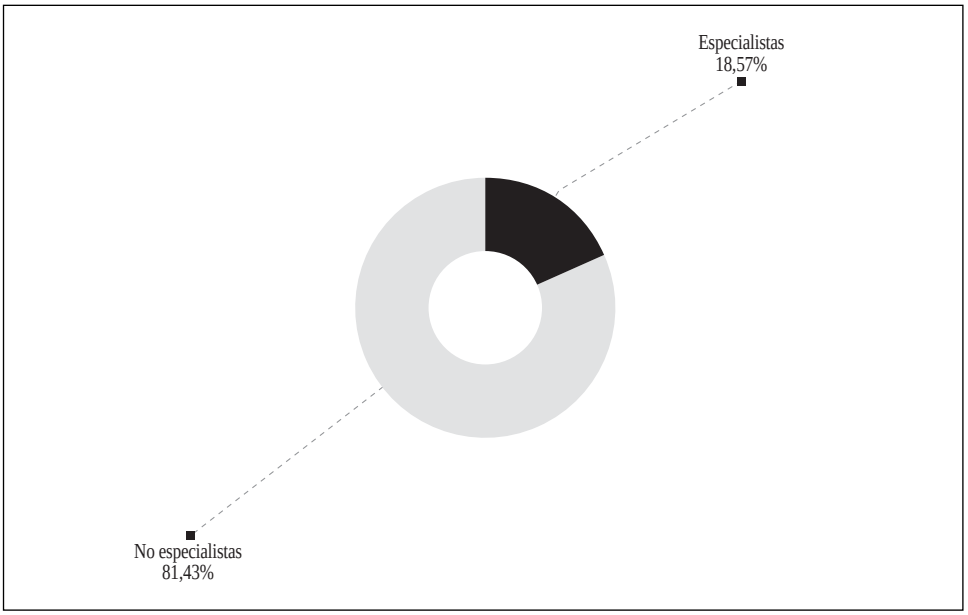

Situación de los no especialistas

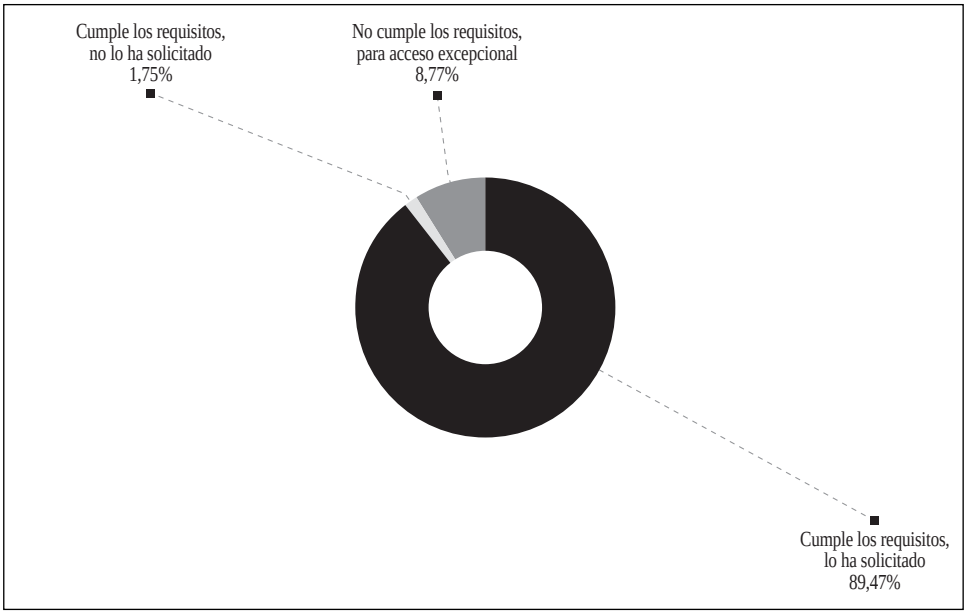

Años de experiencia en Salud Mental y tipo de contrato

Comunidad Autónoma	Experiencia (años)	Contrato	
		Fijo	Contratado o interino
Aragón	9	54,29	45,71
Sistema Nacional de Salud	9	56,04	43,96

Tipo de contrato en Aragón

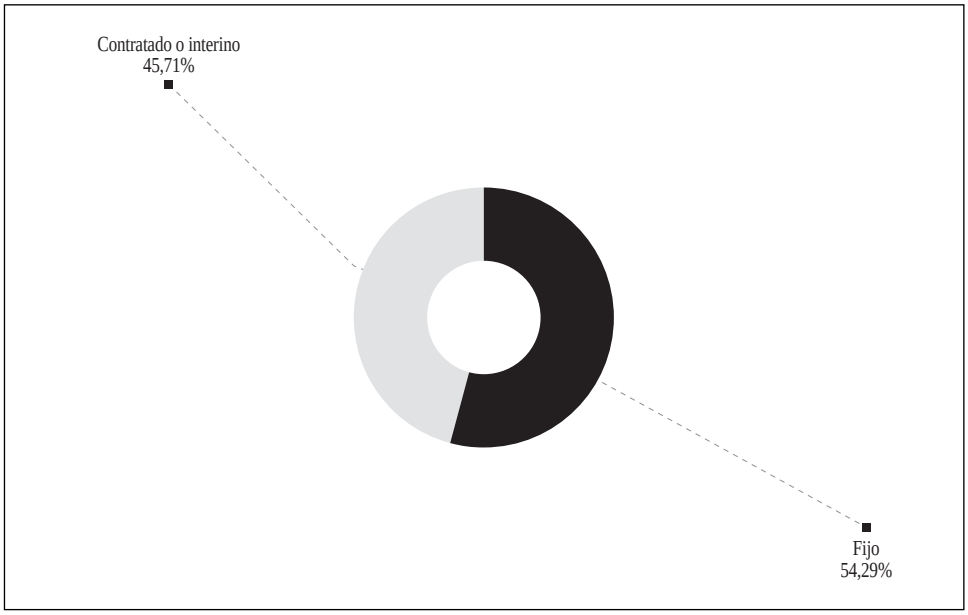

Implantación de Modelos y Taxonomías enfermeras

Comunidad Autónoma	¿Se utiliza institucionalmente algún modelo de enfermería?		¿De qué modelo se trata?				¿Está informatizado?		¿Se utiliza institucionalmente las nanda, nic y noc?		¿Está informatizado?	
	Sí	No	Doroth. Orem	Mariory Gordon	Virginia Hender.	Otros	Sí	No	Sí	No	Sí	No
Aragón	44,29	55,71	3,13	68,75	28,13	–	15,71	84,29	28,57	71,43	14,29	85,71
Total SNS	66,79	33,21	3,48	41,03	46,10	9,39	38,82	61,18	41,94	58,06	30,66	69,34

Modelos y taxonomías

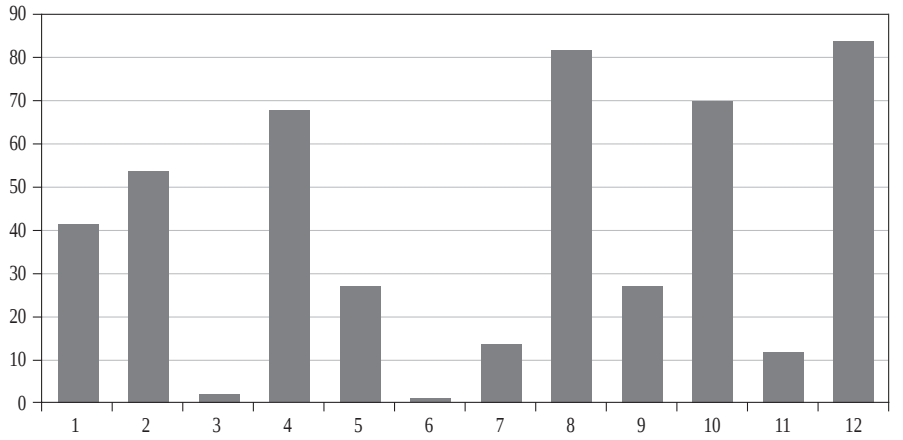

1. ¿Se utiliza institucionalmente algún modelo de enfermería? Sí
2. ¿Se utiliza institucionalmente algún modelo de enfermería? No
3. ¿De qué modelo se trata? Dorothea Orem
4. ¿De qué modelo se trata? Marjory Gordon
5. ¿De qué modelo se trata? Virginia Henderson
6. ¿De qué modelo se trata? Otros
7. ¿Está informatizado? Sí
8. ¿Está informatizado? No
9. ¿Se utiliza institucionalmente las nanda, nic y noc? Sí
10. ¿Se utiliza institucionalmente las nanda, nic y noc? No
11. ¿Está informatizado? Sí
12. ¿Está informatizado? No

Prescripción enfermera

Comunidad Autónoma	**¿Prescribes psicofármacos?**		**¿Qué tipo de prescripción**	
	Sí	**No**	**Prescripción independiente o autonoma**	**Prescripción colaborativa**
Aragón	52,86	47,14	2,70	97,30
Sistema Nacional de Salud	27,85	72,15	10,13	89,87

Prescripción de psicofármacos

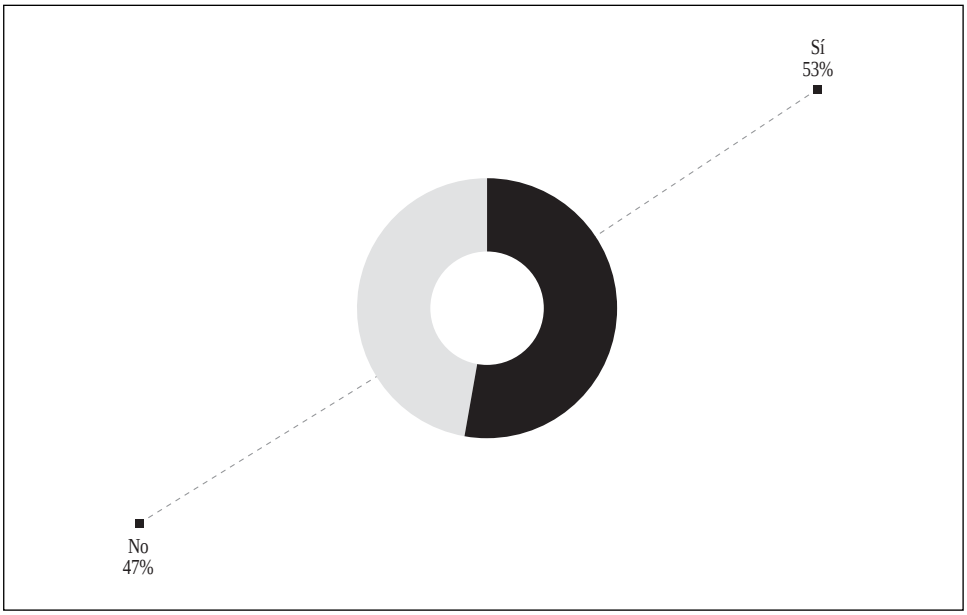

Tipo de prescripción

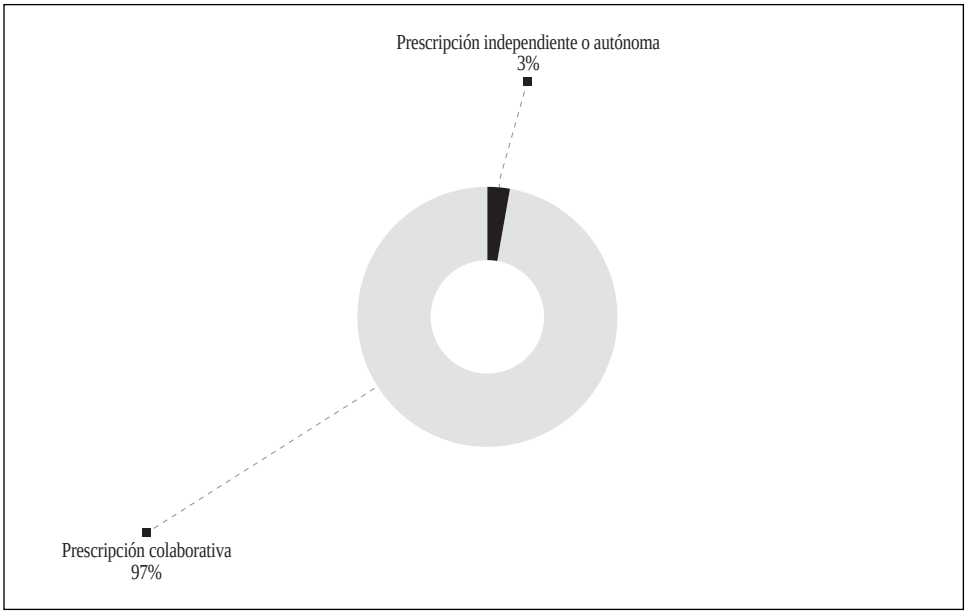

3.3. Asturias

Distribución de enfermeras según dispositivos

Asturias	CSMA	CSMI-J	UHBA	UHI-J	HPA	HPI-J	CRP-S	DRL	UHR UME UT/S	AR	ULE	PG	EC	ESD	Otros	Total provincial
Nª dispositivos	15	4	5	1	6	–	1	1	6	–	1	–	–	2	6	48
Nº enfermeras	29	1	40	6	5	–	1	1	38	–	1	–	–	10	22	154

Dispositivos asistenciales

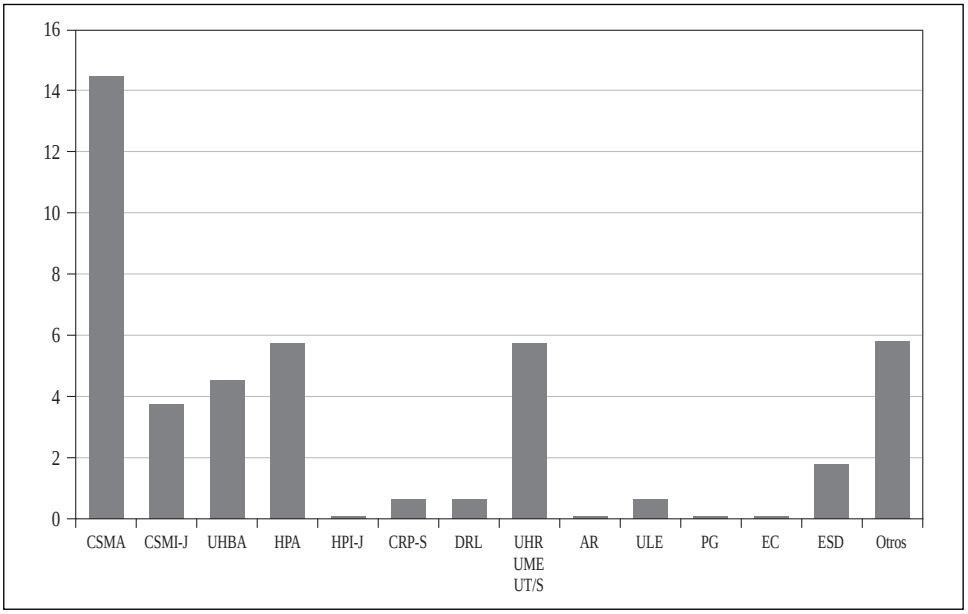

Número de enfermeras según dispositivos asistenciales

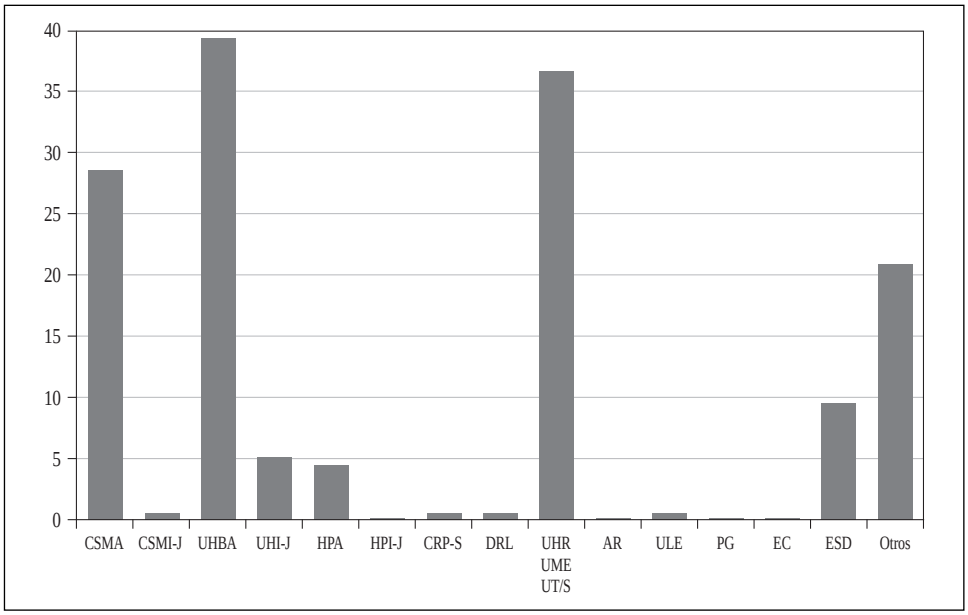

Porcentajes de enfermeras según dispositivos

Porcentaje de enfermeras en dispositivos	CSMA	CSMI-J	UHBA	UHI-J	HPA	HPI-J	CRP-S	DRL	UHR UME UT/S	AR	ULE	PG	EC	ESD	Otros
Asturias	18,8	0,6	26,0	3,9	3,2	–	0,6	0,6	24,7	–	0,6	–	–	6,5	14,3
Sistema Nacional de Salud	18,62	2,82	38,48	1,92	3,15	0,28	1,89	0,03	18,00	1,18	4,08	4,17	0,34	0,73	4,31

Porcentajes de enfermeras según dispositivos

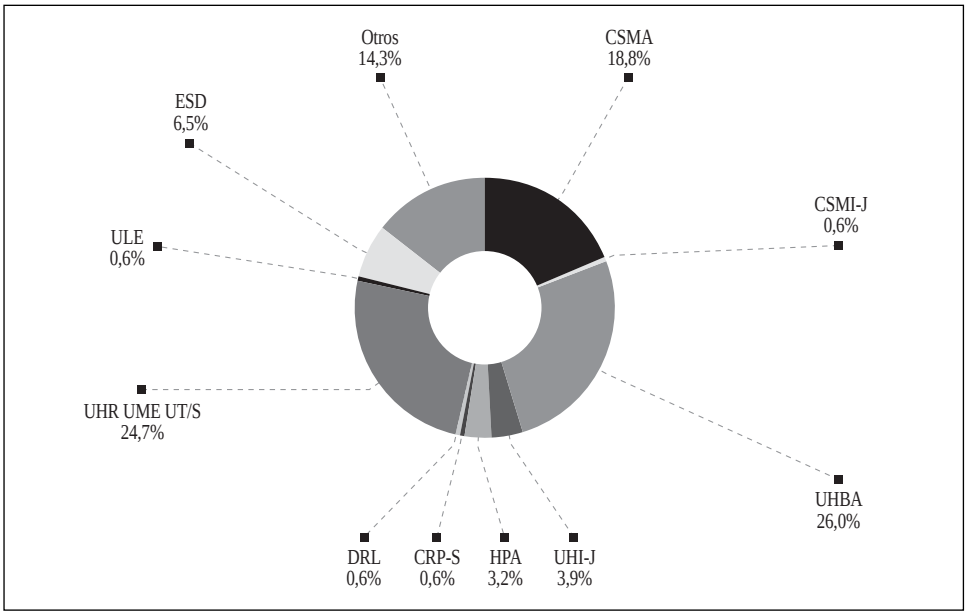

Ratio de enfermeras por cada 100.000 habitantes

Comunidad autónoma	Población (nacionales y extranjeros) a 32/12/08	Población que atiende cada enfermera	Ratio de enfermeras por cada 100.000 habitantes
Asturias	1.080.138	7.013,88	14,26
Sistema Nacional Sanidad	46.157.822	15.104,00	6,62

Porcentajes de enfermeras que respondieron al cuestionario

Comunidad Autónoma	Total de enfermeras	Enfermeras que contestan	% de respuestas respecto a la C.A.	% de respuestas respecto al S.N.S.
Asturias	154	106	68,83	8,33
Sistema Nacional de Salud	3549	1.272	35,84	–

Porcentajes de intervenciones enfermeras

Comunidad Autónoma	Actividades									
	Consulta	Programa de acogida	Programas específicos	Visita a domicilio	Programa de seguimiento	Grupos	Docencia	Investigación	Interconsulta	Preparación y administración de medicación
Asturias	11,97	10,52	12,14	9,22	11,17	8,90	11,65	2,43	5,50	16,50
S. Nacional de Salud	10,53	14,16	12,96	5,31	10,98	9,84	9,90	3,86	5,43	17,04

Porcentajes de intervenciones enfermeras

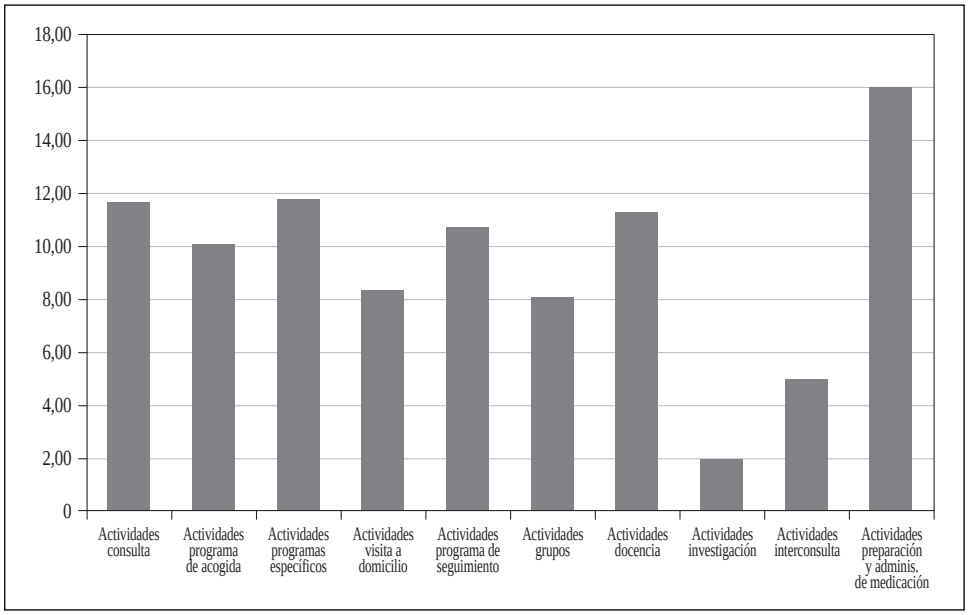

Género y especialidad

Comunidad Autónoma	Género		Especialista		No especialista			Porcentajes	
	Mujer	Hombre	Antigua especialidad	EIR	Cumple los requisitos, lo ha solicitado	Cumple los requisitos, no lo ha solicitado	No cumple los requisitos para el acceso excepcional	Especial.	No especial.
Asturias	83,02	16,98	10,00	84,62	73,12	2,15	24,73	12,26	87,74
Sistema Nacional de Sanidad	82,71	17,29	58,89	41,11	55,18	9,96	34,86	22,23	77,77

Porcentaje de especialistas en Asturias

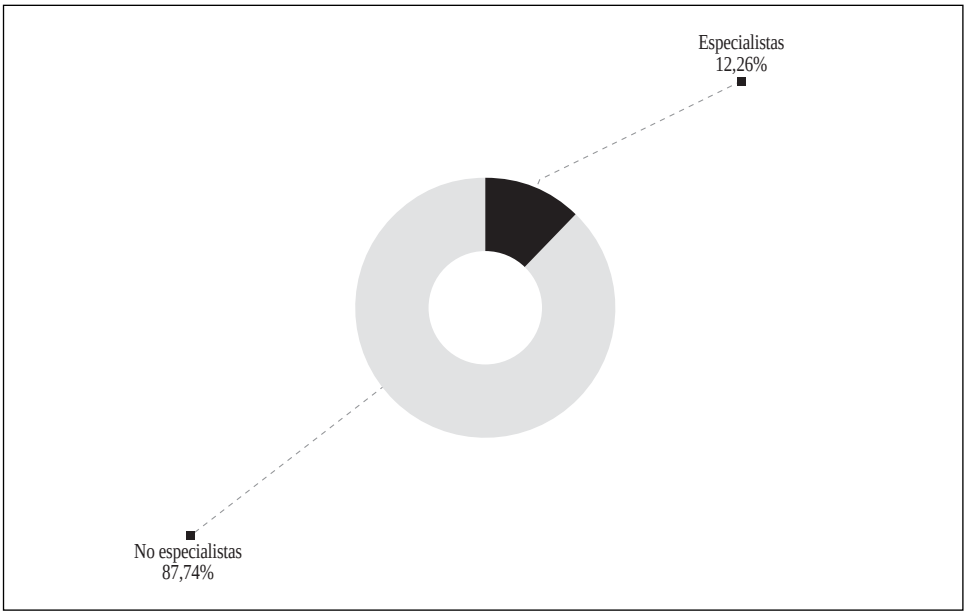

Situación de los no especialistas

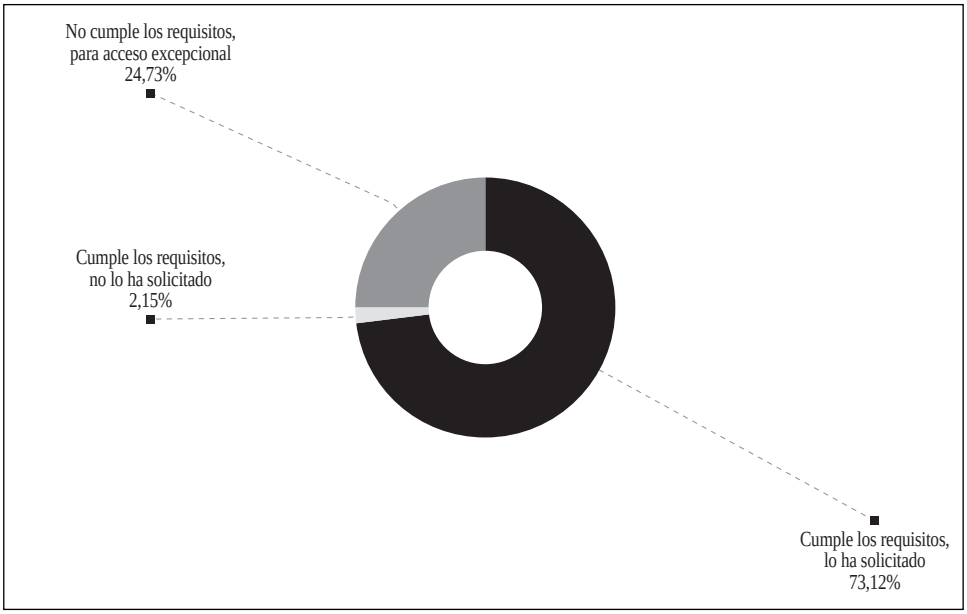

Años de experiencia en Salud Mental y tipo de contrato

Comunidad Autónoma	Experiencia (años)	Contrato	
		Fijo	Contratado o interino
Asturias	11	47,17	52,83
Sistema Nacional de Salud	9	56,04	43,96

Tipo de contrato en Asturias

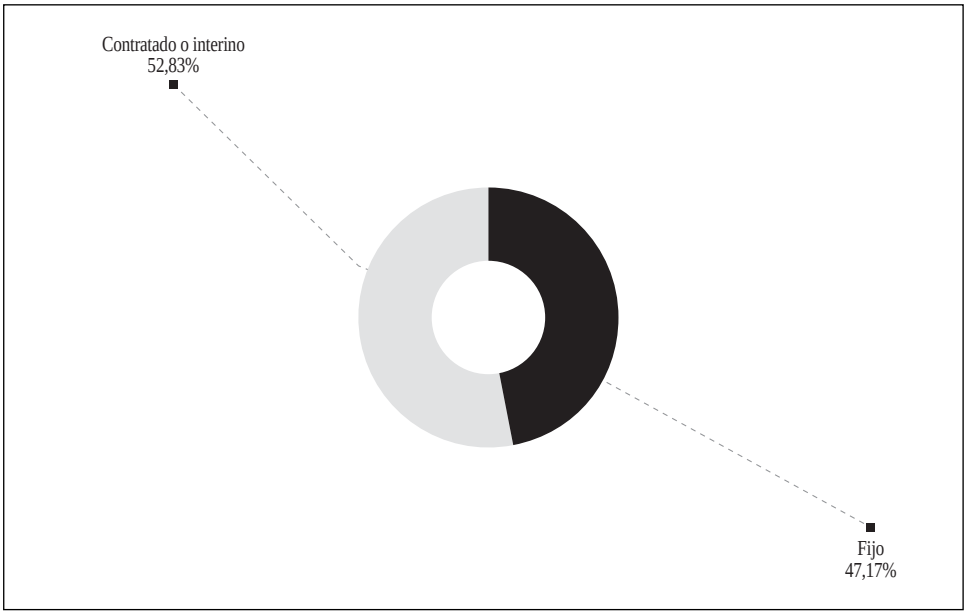

Implantación de Modelos y Taxonomías enfermeras

Comunidad Autónoma	¿Se utiliza institucionalmente algún modelo de enfermería?		¿De qué modelo se trata?				¿Está informatizado?		¿Se utiliza institucionalmente las nanda, nic y noc?		¿Está informatizado?	
	Sí	No	Doroth. Orem	Mariory Gordon	Virginia Hender.	Otros	Sí	No	Sí	No	Sí	No
Asturias	61,32	38,68	9,76	63,41	14,63	12,20	9,43	90,57	32,08	67,92	14,15	85,85
S. Nacional de Salud	64,77	35,23	3,92	39,09	47,99	9,00	39,12	60,88	43,27	56,73	32,63	67,37

Modelos y taxonomías

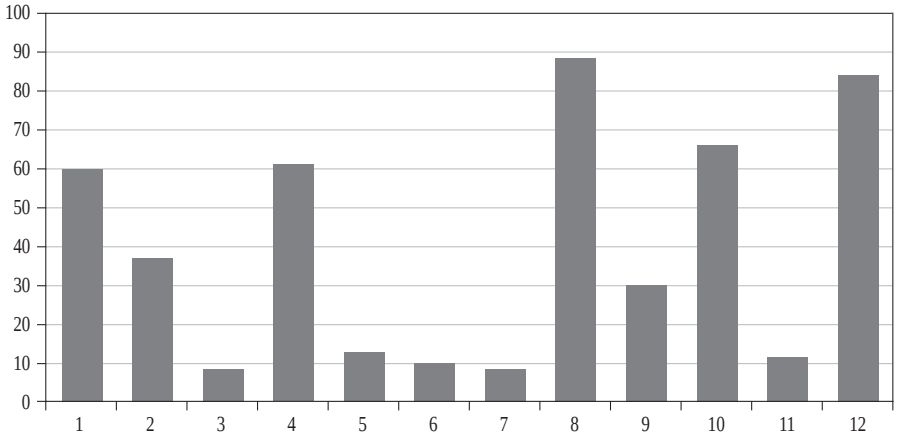

1. ¿Se utiliza institucionalmente algún modelo de enfermería? Sí
2. ¿Se utiliza institucionalmente algún modelo de enfermería? No
3. ¿De qué modelo se trata? Dorothea Orem
4. ¿De qué modelo se trata? Marjory Gordon
5. ¿De qué modelo se trata? Virginia Henderson
6. ¿De qué modelo se trata? Otros
7. ¿Está informatizado? Sí
8. ¿Está informatizado? No
9. ¿Se utiliza institucionalmente las nanda, nic y noc? Sí
10. ¿Se utiliza institucionalmente las nanda, nic y noc? No
11. ¿Está informatizado? Sí
12. ¿Está informatizado? No

Prescripción enfermera

Comunidad Autónoma	**¿Prescribes psicofármacos?**		**¿Qué tipo de prescripción**	
	Sí	**No**	**Prescripción independiente o autonoma**	**Prescripción colaborativa**
Asturias	9,43	90,57		100,00
Sistema Nacional de Salud	27,85	72,15	10,13	89,87

Prescripción de psicofármacos

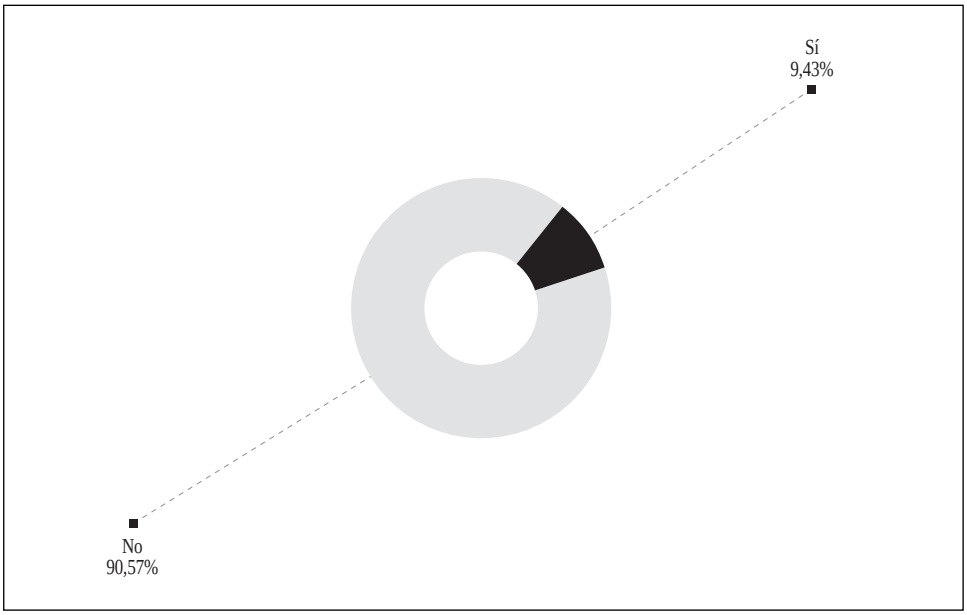

3.4. Baleares

Distribución de enfermeras según dispositivos

Baleares	CSMA	CSMI-J	UHBA	UHI-J	HPA	HPI-J	CRP-S	DRL	UHR UME UT/S	AR	ULE	PG	EC	ESD	Otros	Total provincial
Nª dispositivos	8	4	6	1	4	–	7	4	4	7	2	1	–	1	1	50
Nº enfermeras	16	5	55	4	6	–	2	–	28	–	14	9	–	–	9	148
nº dispositivos Baleares	8	4	6	1	4	–	7	4	4	7	2	1	–	1	1	50
nº enfermeras Baleares	16	5	55	4	6	–	2	–	28	–	14	9	–	–	9	148

Existen 3 enfermeras en UHBA compartidas con UHIJ.

Dispositivos asistenciales

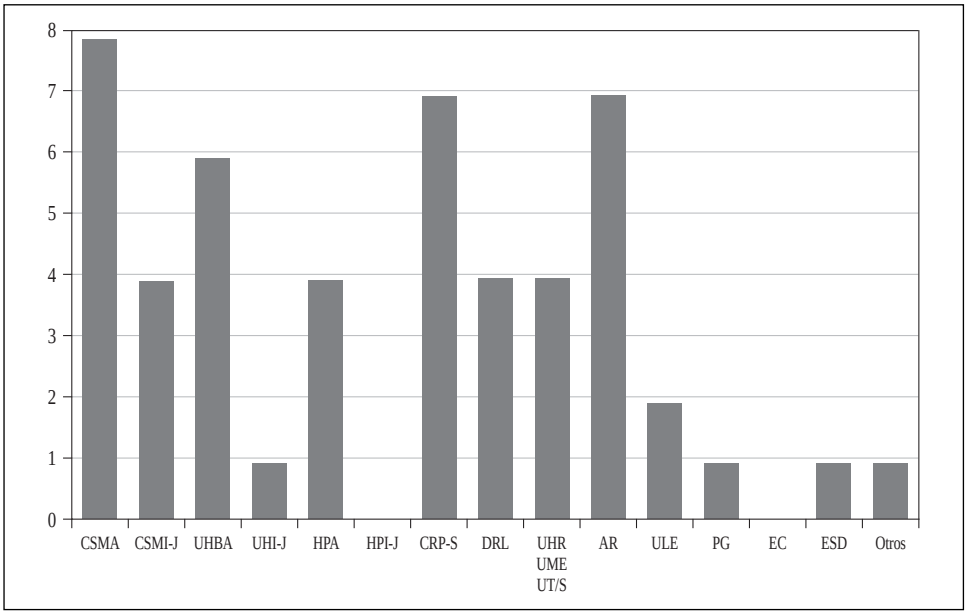

Número de enfermeras según dispositivos asistenciales

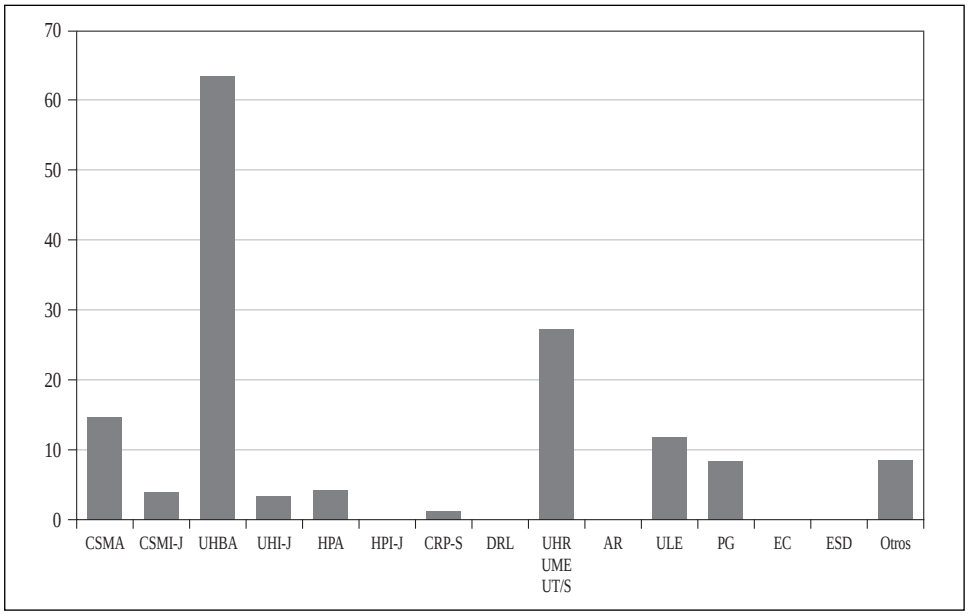

Porcentajes de enfermeras según dispositivos

Porcentaje de enfermeras en dispositivos	CSMA	CSMI-J	UHBA	UHI-J	HPA	HPI-J	CRP-S	DRL	UHR UME UT/S	AR	ULE	PG	EC	ESD	Otros
Baleares	9,9	3,1	40,4	4,3	3,7	–	1,2	–	17,4	–	8,7	5,6	–	–	5,6
Sistema Nacional de Salud	18,62	2,82	38,48	1,92	3,15	0,28	1,89	0,03	18,00	1,18	4,08	4,17	0,34	0,73	4,31

Porcentajes de enfermeras según dispositivos

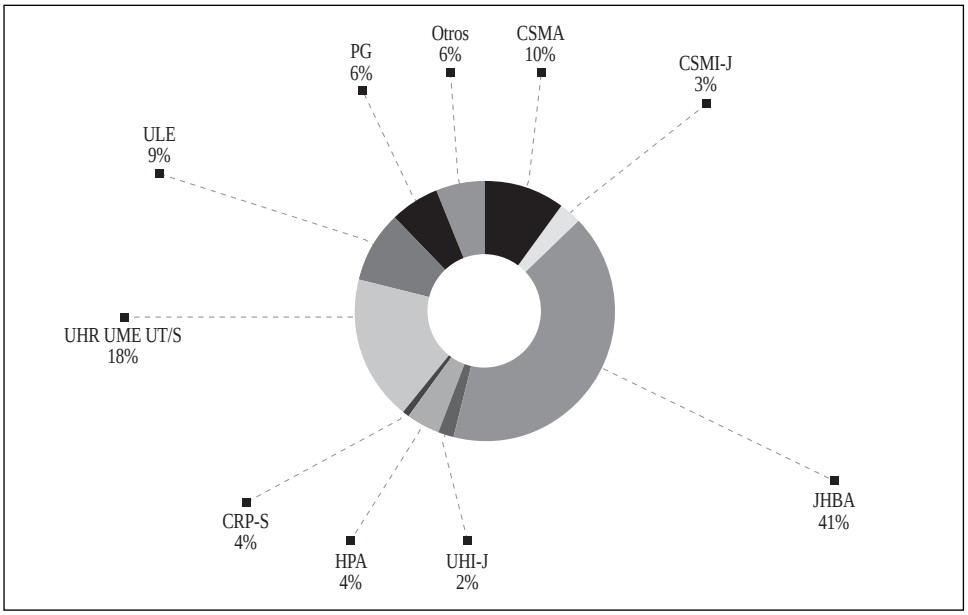

Ratio de enfermeras por cada 100.000 habitantes

Comunidad autónoma	Población (nacionales y extranjeros) a 32/12/08	Población que atiende cada enfermera	Ratio de enfermeras por cada 100.000 habitantes
Baleares	1.072.844	6.663,63	15,01
Sistema Nacional Sanidad	46.157.822	15.104,00	6,62

Porcentajes de enfermeras que respondieron al cuestionario

Comunidad Autónoma	Total de enfermeras	Enfermeras que contestan	% de respuestas respecto a la C.A.	% de respuestas respecto al S.N.S.
Baleares	161	98	60,87	7,70
Sistema Nacional de Salud	3549	1.272	35,84	–

Porcentajes de intervenciones enfermeras

Comunidad Autónoma	Actividades									
	Consulta	Programa de acogida	Programas específicos	Visita a domicilio	Programa de seguimiento	Grupos	Docencia	Investigación	Interconsulta	Preparación y administración de medicación
Baleares	6,43	15,43	9,65	0,32	8,36	11,58	13,18	3,54	4,18	27,33
S. Nacional de Sanidad	10,88	11,40	13,38	5,49	11,31	10,14	10,22	3,99	5,60	17,60

Porcentajes de intervenciones enfermeras

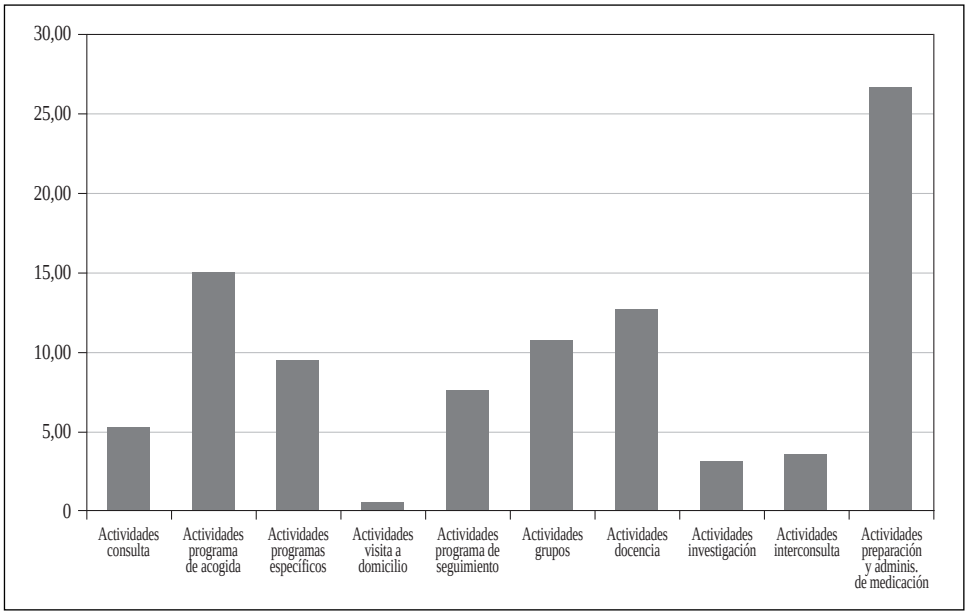

Género y especialidad

Comunidad Autónoma	Género		Especialista		No especialista			Porcentajes	
	Mujer	Hombre	Antigua especialidad	EIR	Cumple los requisitos, lo ha solicitado	Cumple los requisitos, no lo ha solicitado	No cumple los requisitos para el acceso excepcional	Especial.	No especial.
Baleares	76,53	23,47	11,54	50,00	41,30	15,22	43,48	6,12	93,88
Sistema Nacional de Sanidad	82,71	17,29	58,89	41,11	55,18	9,96	34,86	22,23	77,77

Porcentaje de especialistas en Baleares

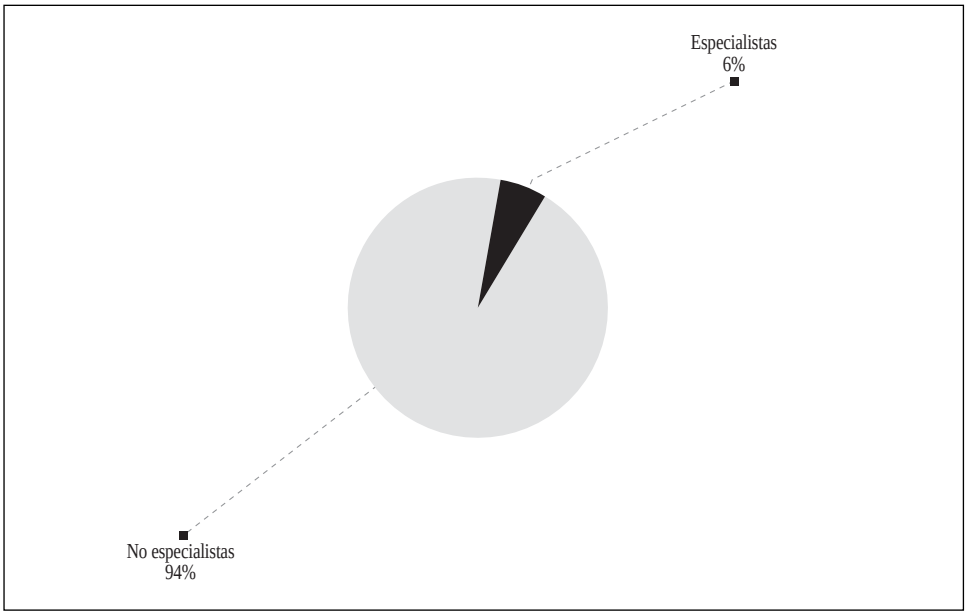

Situación de los no especialistas

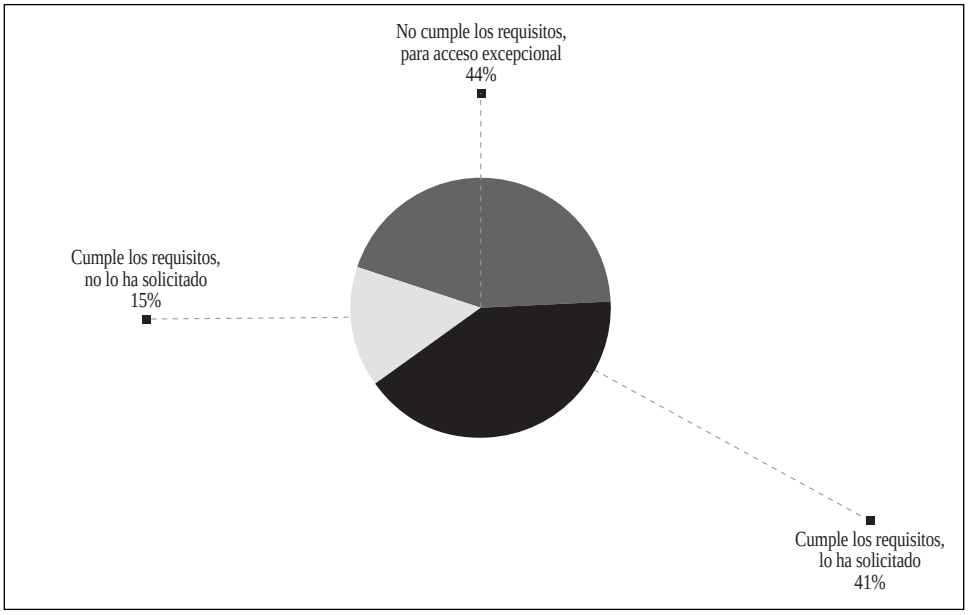

Años de experiencia en Salud Mental y tipo de contrato

Comunidad Autónoma	Experiencia (años)	Contrato	
		Fijo	Contratado o interino
Baleares	9	50,00	50,00
Sistema Nacional de Salud	9	56,04	43,96

Tipo de contrato en Baleares

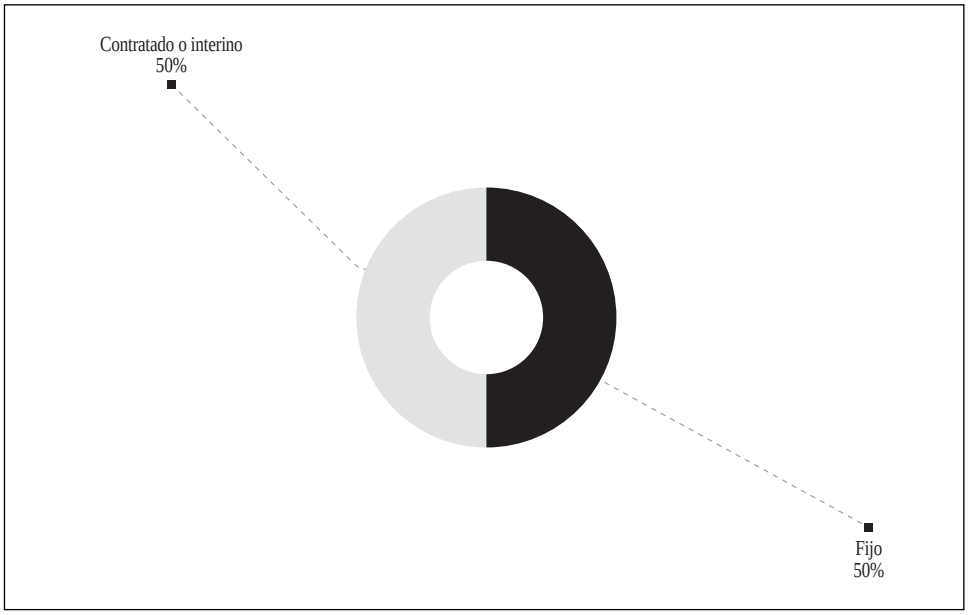

Implantación de Modelos y Taxonomías enfermeras

Comunidad Autónoma	¿Se utiliza institucionalmente algún modelo de enfermería?		¿De qué modelo se trata?				¿Está informatizado?		¿Se utiliza institucionalmente las nanda, nic y noc?		¿Está informatizado?	
	Sí	No	Doroth. Orem	Mariory Gordon	Virginia Hender.	Otros	Sí	No	Sí	No	Sí	No
Baleares	85,71	14,29		2,38	88,10	9,52	79,59	20,41	57,14	42,86	51,02	48,98
Sistema Nacional de Salud	64,77	35,23	3,92	39,09	47,99	9,00	39,12	60,88	43,27	56,73	32,63	67,37

Modelos y taxonomías

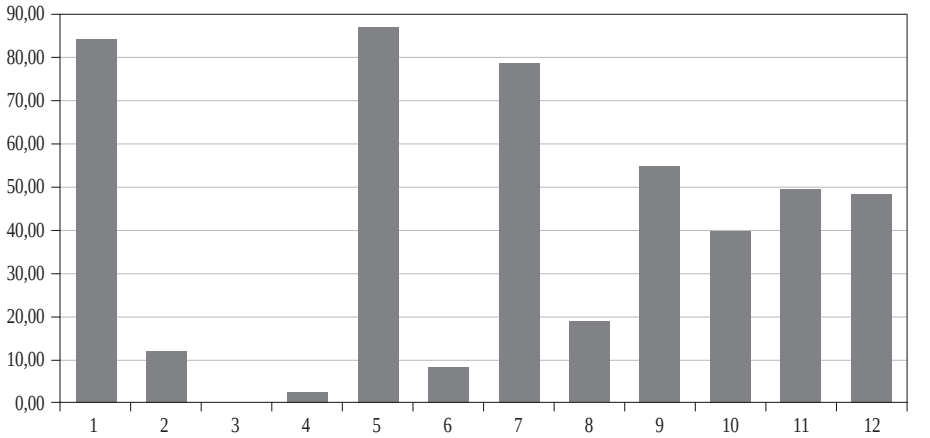

1. ¿Se utiliza institucionalmente algún modelo de enfermería? Sí
2. ¿Se utiliza institucionalmente algún modelo de enfermería? No
3. ¿De qué modelo se trata? Dorothea Orem
4. ¿De qué modelo se trata? Marjory Gordon
5. ¿De qué modelo se trata? Virginia Henderson
6. ¿De qué modelo se trata? Otros
7. ¿Está informatizado? Sí
8. ¿Está informatizado? No
9. ¿Se utiliza institucionalmente las nanda, nic y noc? Sí
10. ¿Se utiliza institucionalmente las nanda, nic y noc? No
11. ¿Está informatizado? Sí
12. ¿Está informatizado? No

Prescripción enfermera

Comunidad Autónoma	**¿Prescribes psicofármacos?**		**¿Qué tipo de prescripción**	
	Sí	**No**	**Prescripción independiente o autonoma**	**Prescripción colaborativa**
Baleares	13,27	86,73	7,69	92,31
Sistema Nacional de Salud	27,85	72,15	10,13	89,87

Prescripción de psicofármacos

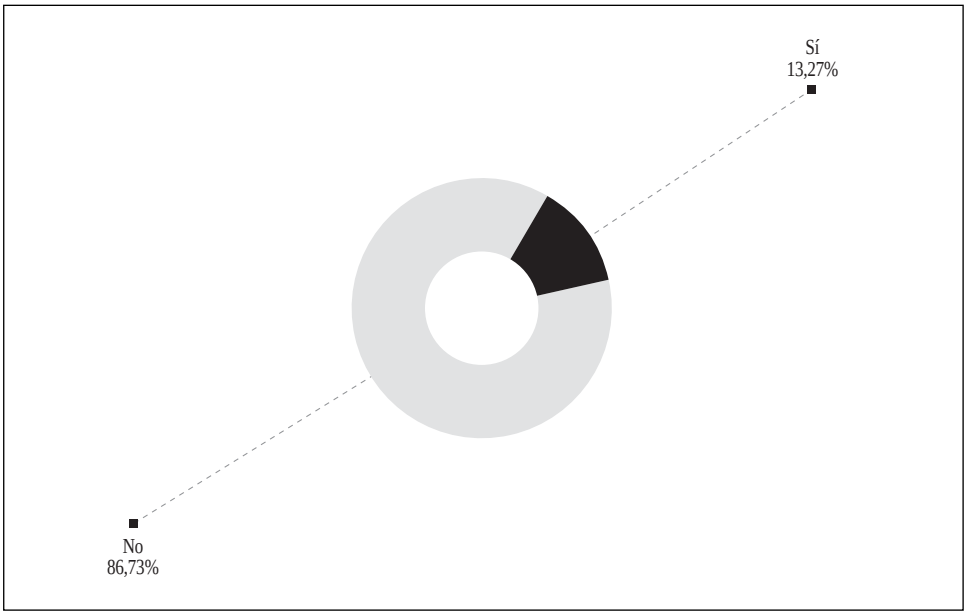

Tipo de prescripción

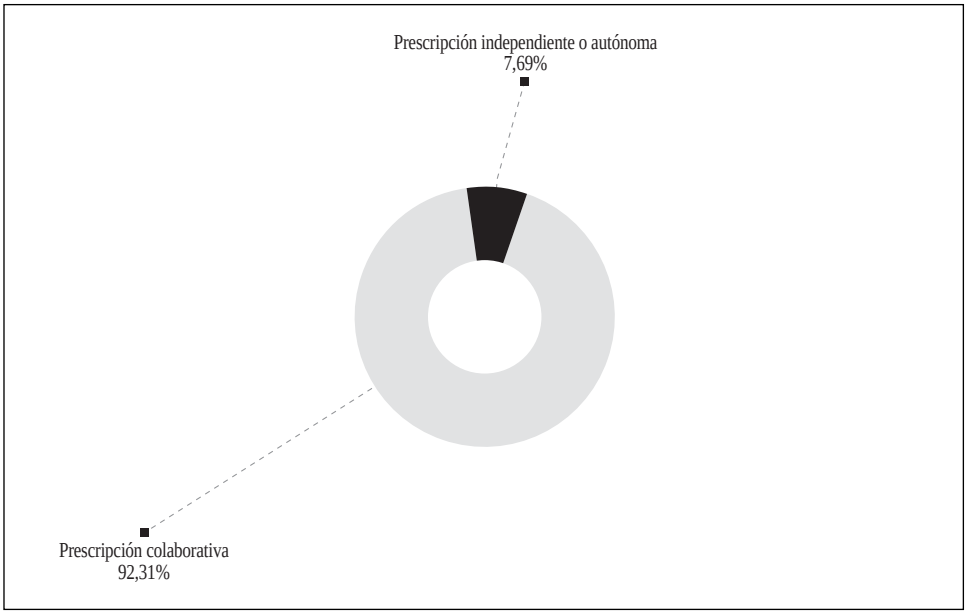

3.5. Canarias

Distribución de enfermeras según dispositivos

Canarias	CSMA	CSMI-J	UHBA	UHI-J	HPA	HPI-J	CRP-S	DRL	UHR UME UT/S	AR	ULE	PG	EC	ESD	Otros	Total provincial
Nª dispositivos Sta. Cruz Tenerife	12	–	3	–	–	1	7	1	2	3	–	–	–	4	2	35
Nº enfermeras Sta. Cruz Tenerife	17	–	38	–	–	1	2	–	23	–	–	–	–	10	2	93
Nª dispositivos Las Palmas de G. Canaria	12	2	4	–	–	1	9	2	2	5	–	–	3	–	3	43
Nº enfermeras Las Palmas de G. Canaria	25	2	47	–	–	2	9	–	27	5	–	–	4	–	–	121
Nª dispositivos Canarias	24	2	7	–	–	2	16	3	4	8	–	–	3	4	5	78
Nº enfermeras Canarias	42	2	85	–	–	3	11	–	50	5	–	–	4	10	2	214

Dispositivos asistenciales

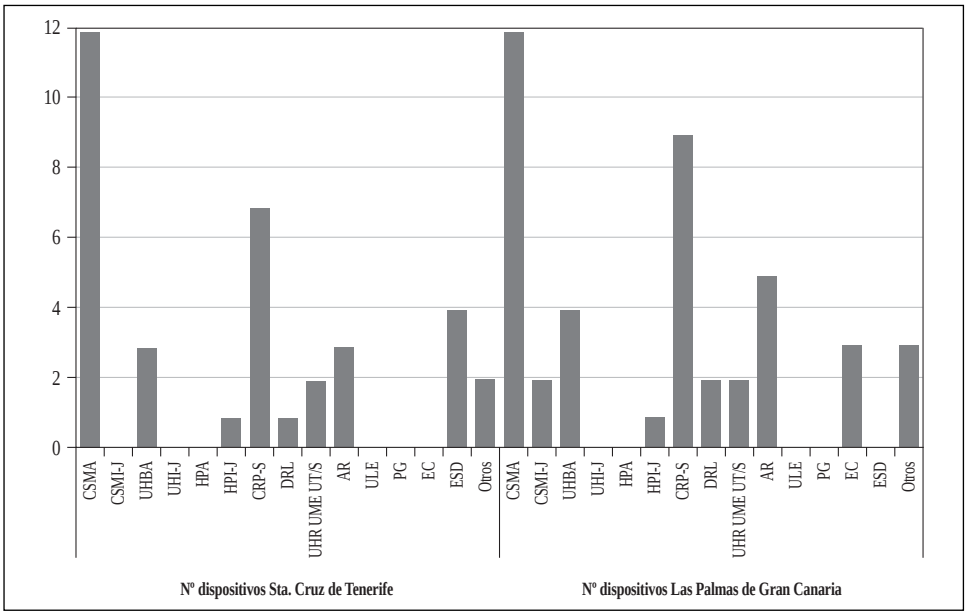

Número de enfermeras según dispositivos asistenciales

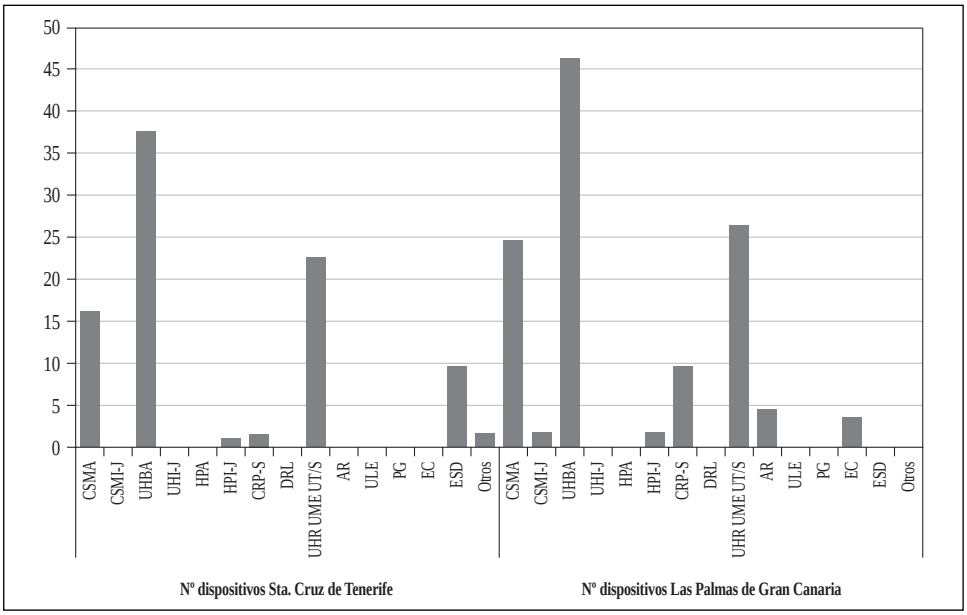

Porcentajes de enfermeras según dispositivos

Porcentaje de enfermeras en dispositivos	CSMA	CSMI-J	UHBA	UHI-J	HPA	HPI-J	CRP-S	DRL	UHR UME UT/S	AR	ULE	PG	EC	ESD	Otros
Canarias	19,6	0,9	39,7	–	–	1,4	5,1	–	23,4	2,3	–	–	1,9	4,7	0,9
Sistema Nacional de Salud	18,62	2,82	38,48	1,92	3,15	0,28	1,89	0,03	18,00	1,18	4,08	4,17	0,34	0,73	4,31

Porcentajes de enfermeras según dispositivos

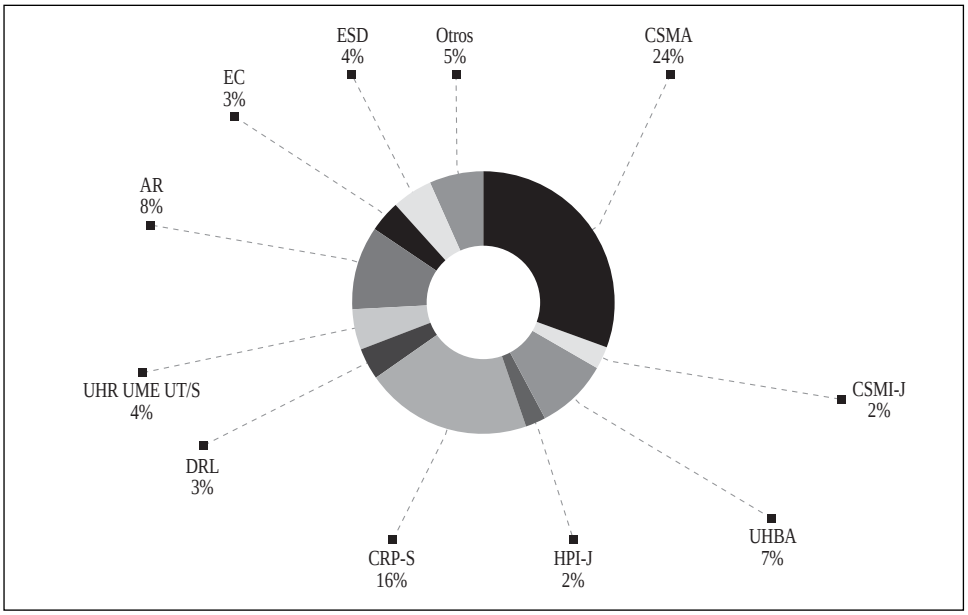

Ratio de enfermeras por cada 100.000 habitantes

Comunidad autónoma	Población (nacionales y extranjeros) a 32/12/08	Población que atiende cada enfermera	Ratio de enfermeras por cada 100.000 habitantes
Sta. Cruz Tenerife	1.005.936	10.816,52	9,25
Las Palmas de G. Canaria	1.070.032	8.843,24	11,31
Canarias	2.075.968	9.700,79	10,31
Sistema Nacional Salud	46.157.822	15.104,00	6,62

Ratio de enfermeras por cada 100.000 habitantes

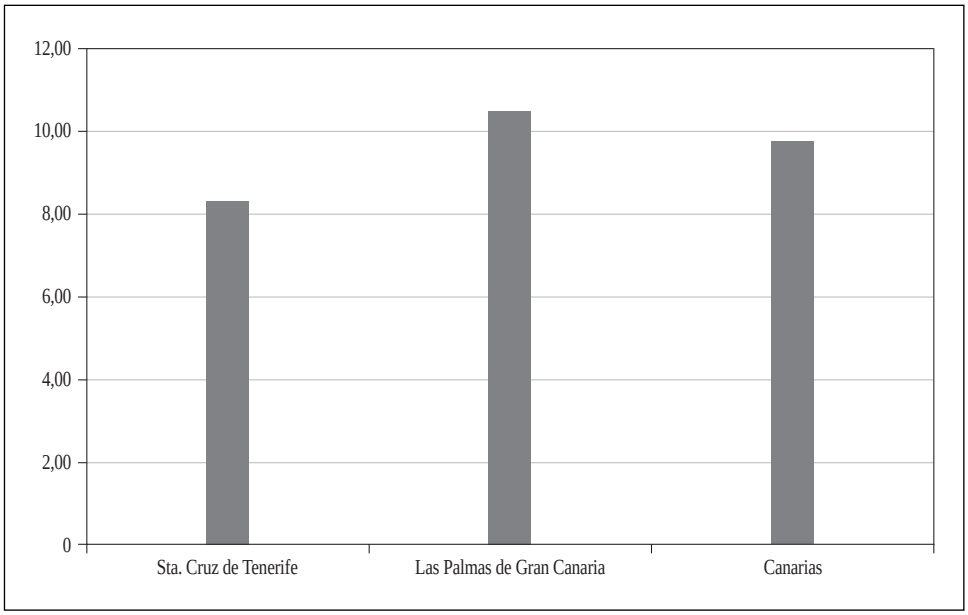

Porcentajes de enfermeras que respondieron al cuestionario

Comunidad Autónoma	Total de enfermeras	Enfermeras que contestan	% de respuestas respecto a la C.A.	% de respuestas respecto al S.N.S.
Canarias	214	141	65,89	11,08
Sistema Nacional de Salud	3549	1.272	35,84	–

Porcentajes de intervenciones enfermeras

Comunidad Autónoma	Actividades									
	Consulta	Programa de acogida	Programas específicos	Visita a domicilio	Programa de seguimiento	Grupos	Docencia	Investigación	Interconsulta	Preparación y administración de medicación
Canarias	10,13	8,68	13,82	7,76	13,42	9,21	12,76	5,26	3,68	15,26
S. Nacional de Sanidad	10,88	11,40	13,38	5,49	11,31	10,14	10,22	3,99	5,60	17,60

Porcentajes de intervenciones enfermeras

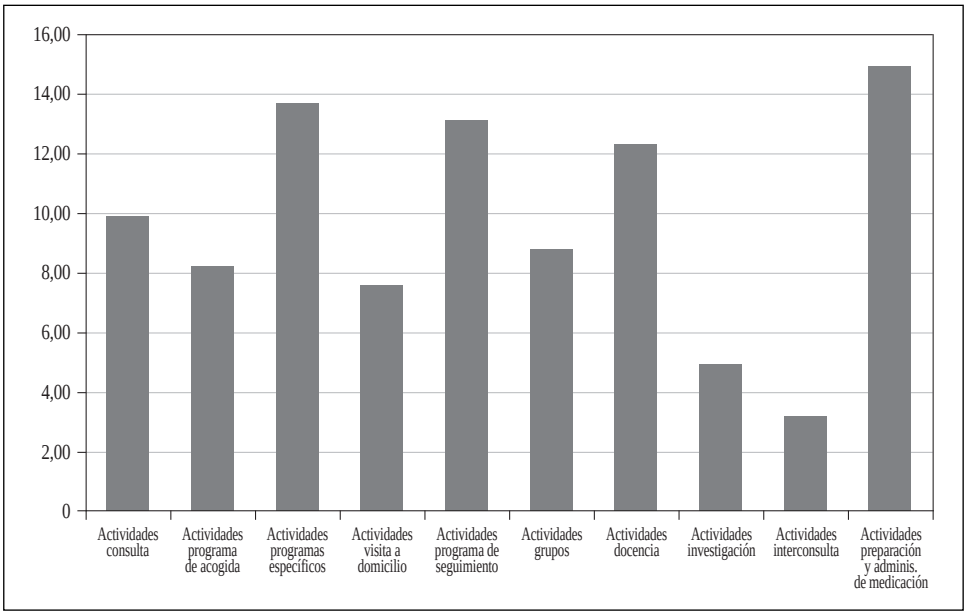

Género y especialidad

Comunidad Autónoma	Género		Especialista		No especialista			Porcentajes	
	Mujer	Hombre	Antigua especialidad	EIR	Cumple los requisitos, lo ha solicitado	Cumple los requisitos, no lo ha solicitado	No cumple los requisitos para el acceso excepcional	Especial.	No especial.
Canarias	77,30	22,70	42,86	57,14	51,33	6,19	42,48	19,86	80,14
Total	1081	226	169	118	554	100	350	287	904
Sistema Nacional de Sanidad	82,71	17,29	58,89	41,11	55,18	9,96	34,86	22,23	77,77

Porcentaje de especialistas en Canarias

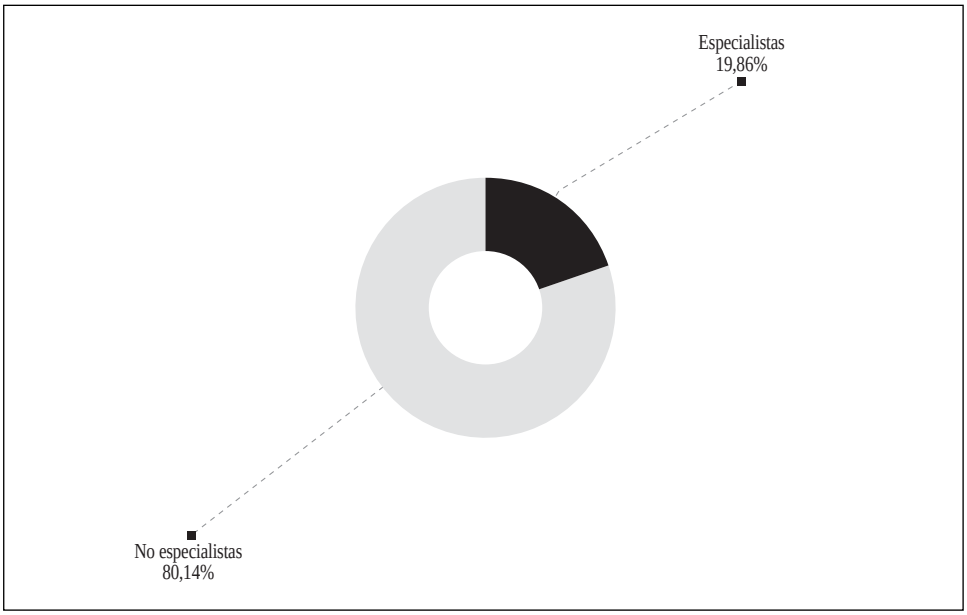

Situación de los no especialistas

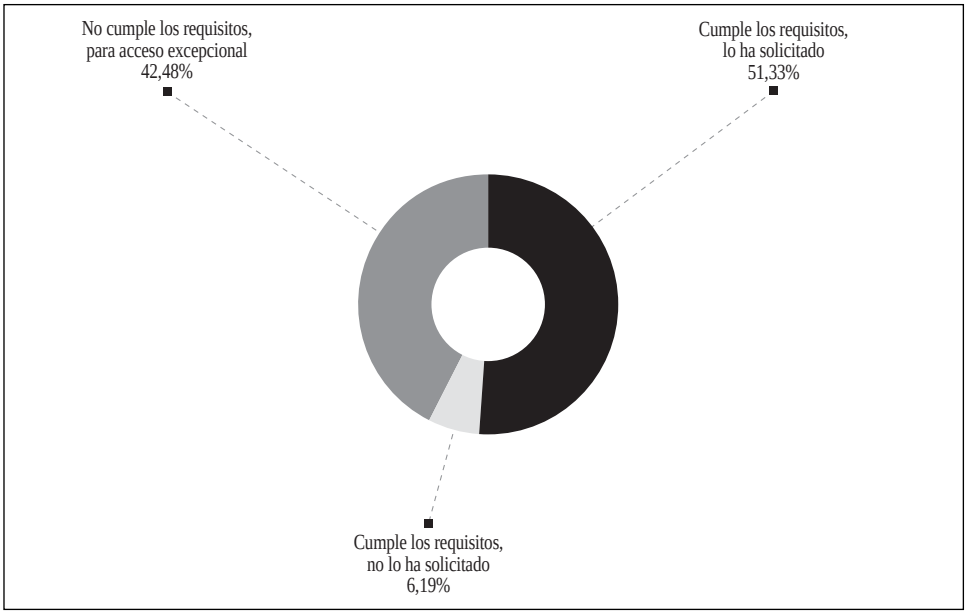

Años de experiencia en Salud Mental y tipo de contrato

Comunidad Autónoma	Experiencia (años)	Contrato	
		Fijo	Contratado o interino
Canarias	10	52,48	47,52
Sistema Nacional de Salud	9	56,04	43,96

Tipo de contrato en Canarias

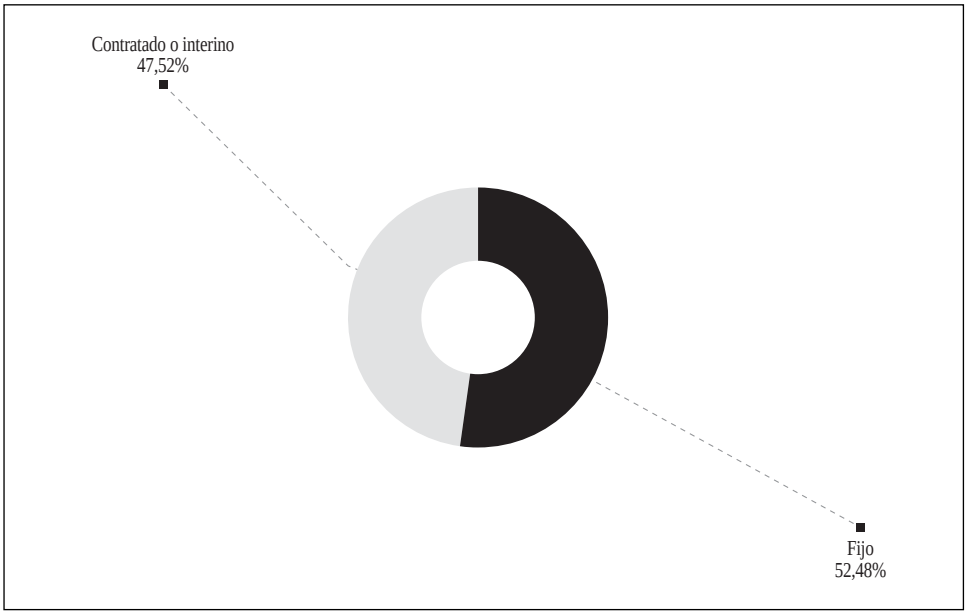

Implantación de Modelos y Taxonomías enfermeras

Comunidad Autónoma	¿Se utiliza institucionalmente algún modelo de enfermería?		¿De qué modelo se trata?				¿Está informatizado?		¿Se utiliza institucionalmente las nanda, nic y noc?		¿Está informatizado?	
	Sí	No	Doroth. Orem	Mariory Gordon	Virginia Hender.	Otros	Sí	No	Sí	No	Sí	No
Canarias	60,28	39,72	2,11	61,05	28,42	8,42	51,39	48,61	37,59	62,41	62,07	37,93
Sistema Nacional de Salud	64,77	35,23	3,92	39,09	47,99	9,00	39,12	60,88	43,27	56,73	32,63	67,37

Modelos y taxonomías

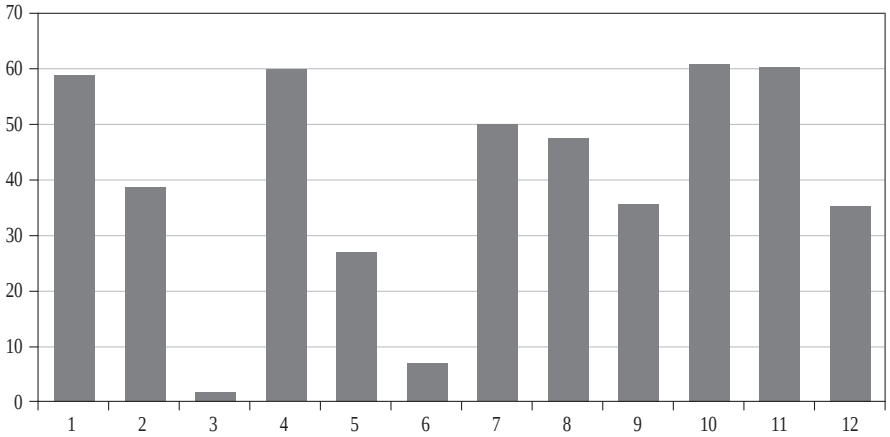

1. ¿Se utiliza institucionalmente algún modelo de enfermería? Sí
2. ¿Se utiliza institucionalmente algún modelo de enfermería? No
3. ¿De qué modelo se trata? Dorothea Orem
4. ¿De qué modelo se trata? Marjory Gordon
5. ¿De qué modelo se trata? Virginia Henderson
6. ¿De qué modelo se trata? Otros
7. ¿Está informatizado? Sí
8. ¿Está informatizado? No
9. ¿Se utiliza institucionalmente las nanda, nic y noc? Sí
10. ¿Se utiliza institucionalmente las nanda, nic y noc? No
11. ¿Está informatizado? Sí
12. ¿Está informatizado? No

Prescripción enfermera

Comunidad Autónoma	¿Prescribes psicofármacos?		¿Qué tipo de prescripción	
	Sí	No	Prescripción independiente o autonoma	Prescripción colaborativa
Canarias	17,02	82,98	–	100,00
Sistema Nacional de Salud	27,85	72,15	10,13	89,87

Prescripción de psicofármacos

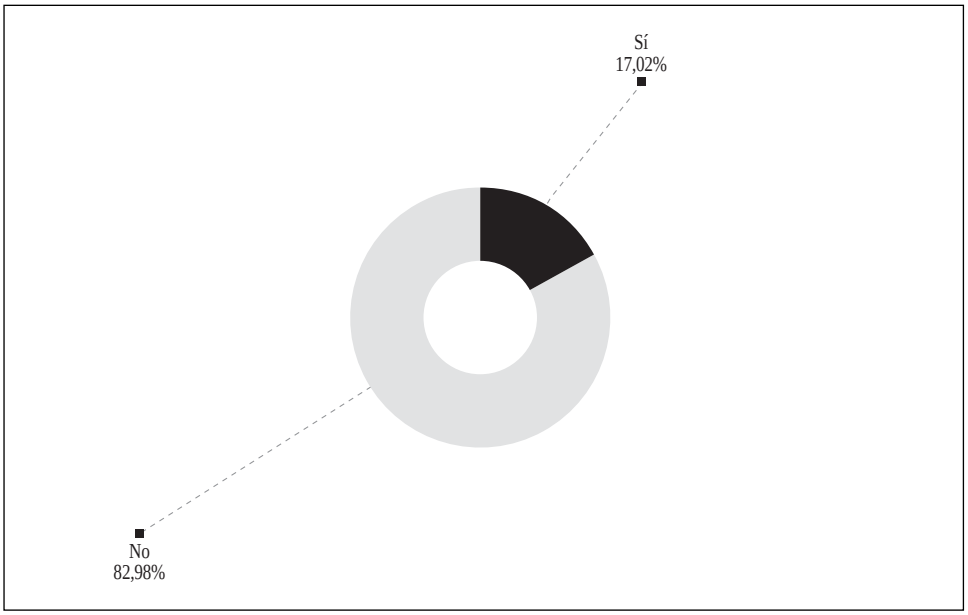

3.6. Cantabria

Distribución de enfermeras según dispositivos

Cantabria	CSMA	CSMI-J	UHBA	UHI-J	HPA	HPI-J	CRP-S	DRL	UHR UME UT/S	AR	ULE	PG	EC	ESD	Otros	Total provincial
Nº dispositivos Cantabria	6	3	1	–	2	–	4	1	2	1	2	1	–	–	–	23
Nº enfermeras Cantabria	8	–	16	–	5	–	–	–	23	–	12	1	–	–	–	65

Dispositivos asistenciales

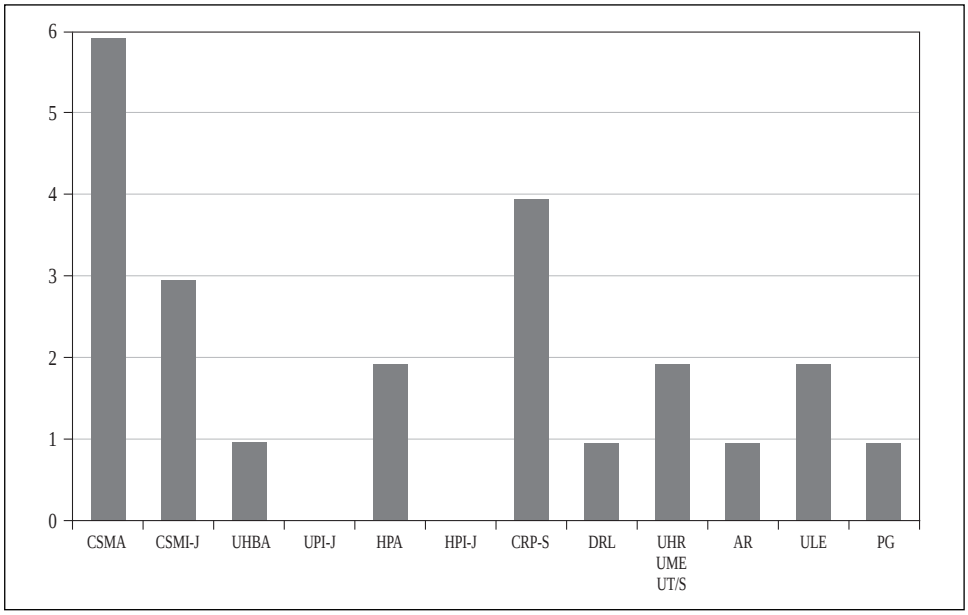

Número de enfermeras según dispositivos asistenciales

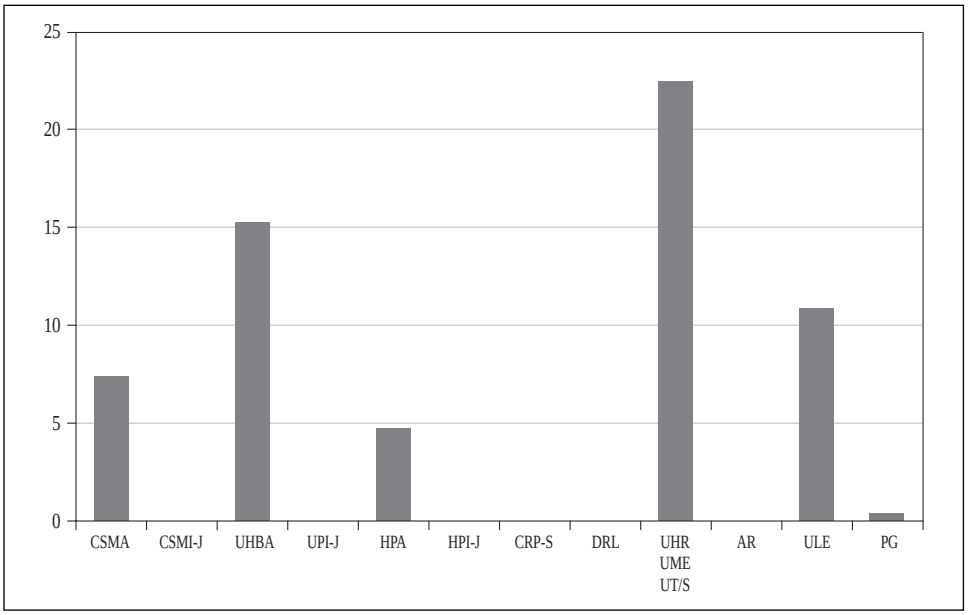

Porcentajes de enfermeras según dispositivos

Porcentaje de enfermeras en dispositivos	CSMA	CSMI-J	UHBA	UHI-J	HPA	HPI-J	CRP-S	DRL	UHR UME UT/S	AR	ULE	PG	EC	ESD	Otros
Cantabria	12,3	–	24,6	–	7,7	–	–	–	35,4	–	18,5	1,5	–	–	–
Sistema Nacional de Salud	18,62	2,82	38,48	1,92	3,15	0,28	1,89	0,03	18,00	1,18	4,08	4,17	0,34	0,73	4,31

Porcentajes de enfermeras según dispositivos

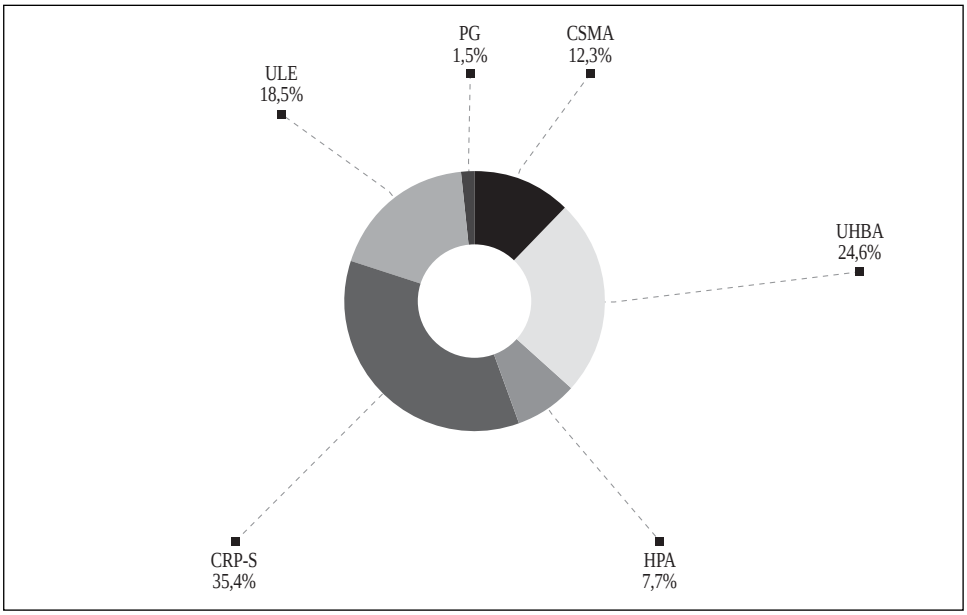

Ratio de enfermeras por cada 100.000 habitantes

Comunidad autónoma	Población (nacionales y extranjeros) a 32/12/08	Población que atiende cada enfermera	Ratio de enfermeras por cada 100.000 habitantes
Cantabria	582.138	8.955,97	11,17
Sistema Nacional Sanidad	46.157.822	15.104,00	6,62

Porcentajes de enfermeras que respondieron al cuestionario

Comunidad Autónoma	Total de enfermeras	Enfermeras que contestan	% de respuestas respecto a la C.A.	% de respuestas respecto al S.N.S.
Cantabria	65	25	38,46	1,97
Sistema Nacional de Salud	3549	1.272	35,84	–

Porcentajes de intervenciones enfermeras

Comunidad Autónoma	Actividades									
	Consulta	Programa de acogida	Programas específicos	Visita a domicilio	Programa de seguimiento	Grupos	Docencia	Investigación	Interconsulta	Preparación y administración de medicación
CAantabria	11,28	9,02	15,04	2,26	13,53	12,78	10,53	3,01	5,26	17,29
S. Nacional de Sanidad	10,88	11,40	13,38	5,49	11,31	10,14	10,22	3,99	5,60	17,60

Porcentajes de intervenciones enfermeras

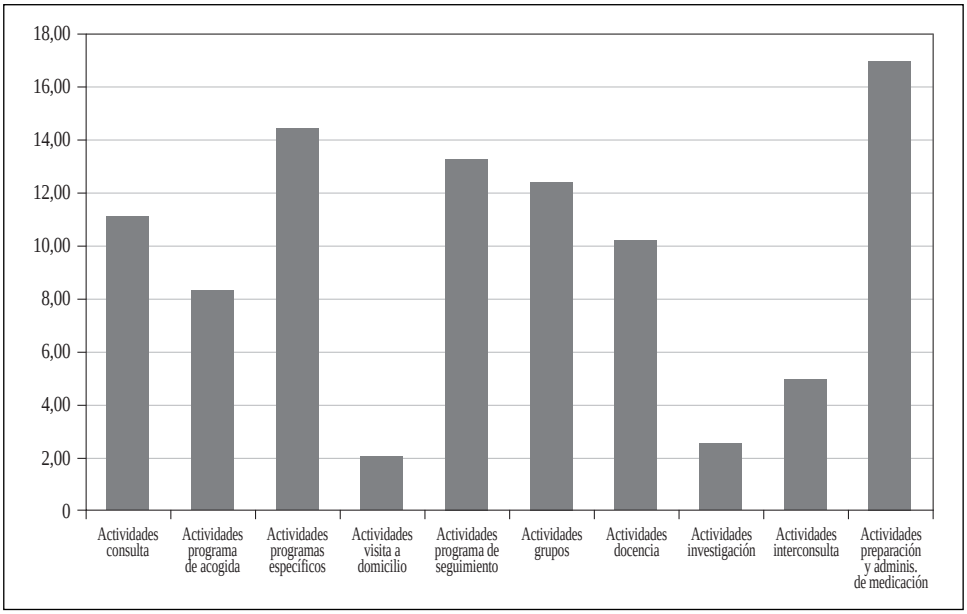

Género y especialidad

Comunidad Autónoma	Género		Especialista		No especialista			Porcentajes	
	Mujer	Hombre	Antigua especialidad	EIR	Cumple los requisitos, lo ha solicitado	Cumple los requisitos, no lo ha solicitado	No cumple los requisitos para el acceso excepcional	Especial.	No especial.
Cantabria	79,17	20,83	–	–	46,15	7,69	46,15	–	100,00
Sistema Nacional de Sanidad	82,71	17,29	58,89	41,11	55,18	9,96	34,86	22,23	77,77

Situación de los no especialistas

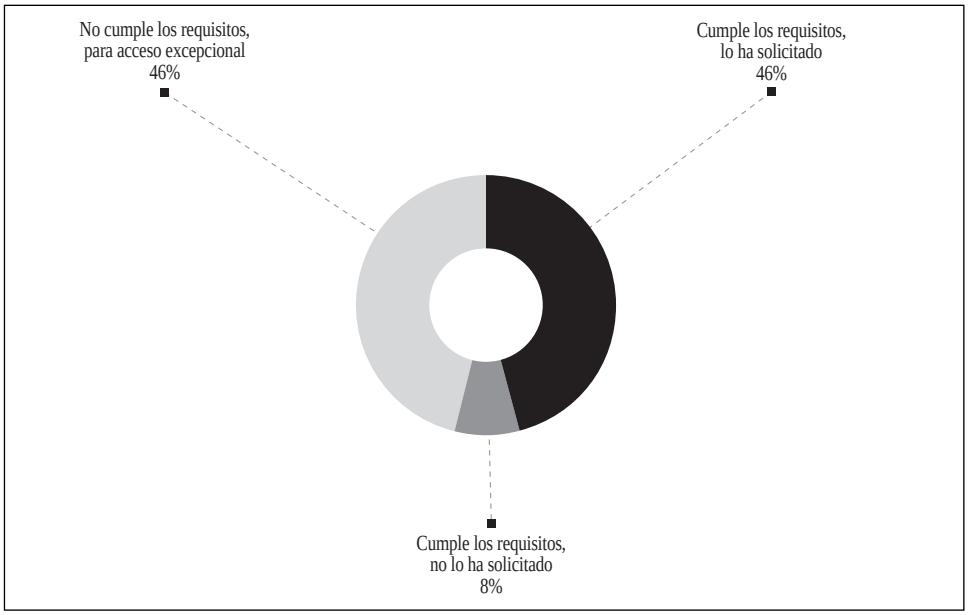

Años de experiencia en Salud Mental y tipo de contrato

Comunidad Autónoma	Experiencia (años)	Contrato	
		Fijo	Contratado o interino
Cantabria	9	69,23	30,77
Sistema Nacional de Salud	9	56,04	43,96

Tipo de contrato en Cantabria

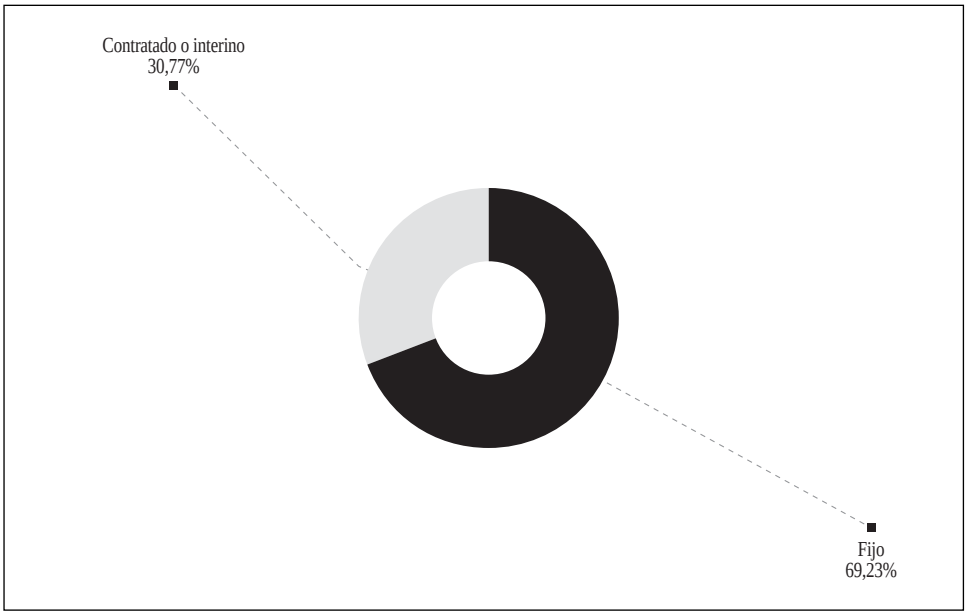

Implantación de Modelos y Taxonomías enfermeras

Comunidad Autónoma	**¿Se utiliza institucionalmente algún modelo de enfermería?**		**¿De qué modelo se trata?**				**¿Está informatizado?**		**¿Se utiliza institucionalmente las nanda, nic y noc?**		**¿Está informatizado?**	
	Sí	**No**	**Doroth. Orem**	**Mariory Gordon**	**Virginia Hender.**	**Otros**	**Sí**	**No**	**Sí**	**No**	**Sí**	**No**
Cantabria	61,54	38,46	25,00	12,50	50,00	12,50	34,78	65,22	4,00	96,00	6,25	93,75
Sistema Nacional de Salud	64,77	35,23	3,92	39,09	47,99	9,00	39,12	60,88	43,27	56,73	32,63	67,37

Modelos y taxonomías

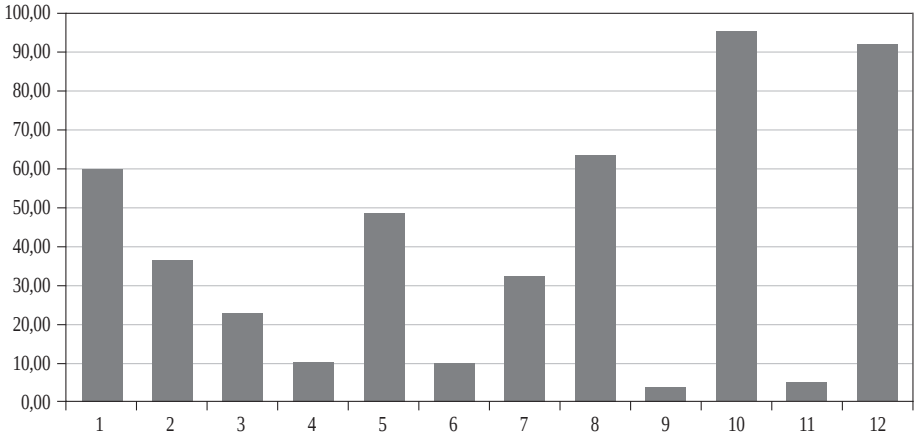

1. ¿Se utiliza institucionalmente algún modelo de enfermería? Sí
2. ¿Se utiliza institucionalmente algún modelo de enfermería? No
3. ¿De qué modelo se trata? Dorothea Orem
4. ¿De qué modelo se trata? Marjory Gordon
5. ¿De qué modelo se trata? Virginia Henderson
6. ¿De qué modelo se trata? Otros
7. ¿Está informatizado? Sí
8. ¿Está informatizado? No
9. ¿Se utiliza institucionalmente las nanda, nic y noc? Sí
10. ¿Se utiliza institucionalmente las nanda, nic y noc? No
11. ¿Está informatizado? Sí
12. ¿Está informatizado? No

Prescripción enfermera

Comunidad Autónoma	**¿Prescribes psicofármacos?**		**¿Qué tipo de prescripción**	
	Sí	**No**	**Prescripción independiente o autonoma**	**Prescripción colaborativa**
Cantabria	11,54	88,46	–	100,00
Sistema Nacional de Salud	27,85	72,15	10,13	89,87

Prescripción de psicofármacos

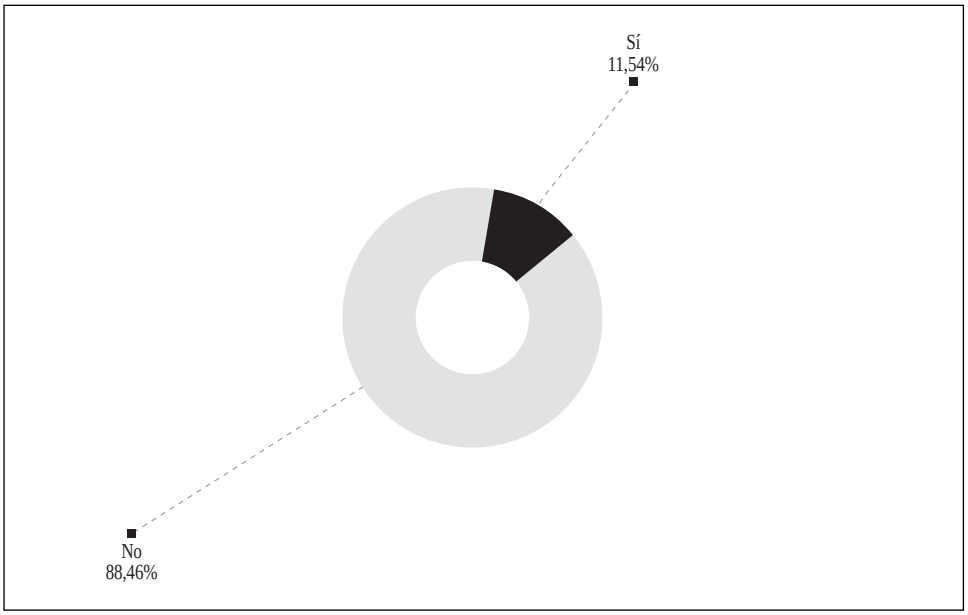

3.7. Castilla-La Mancha

Distribución de enfermeras según dispositivos

Castilla-La Mancha	CSMA	CSMI-J	UHBA	UHI-J	HPA	HPI-J	CRP-S	DRL	UHR UME UT/S	AR	ULE	PG	EC	ESD	Otros	Total provincial
Nª dispositivos Albacete	3	1	1	–	1	–	–	–	1	–	–	–	–	–	2	9
Nº enfermeras Albacete	4	3	10	–	1	–	–	–	13	–	–	–	–	–	3	34
Nª dispositivos Ciudad Real	1	2	1	–	1	–	3	3	1	–	1	–	–	–	4	17
Nº enfermeras Ciudad Real	2	2	10	–	1	–	–	–	–	–	–	–	–	–	8	23
Nª dispositivos Cuenca	2	1	1	–	1	–	1	–	1	–	–	–	–	–	2	9
Nº enfermeras Cuenca	4	2	–	–		–	–	–	8	–	–	–	–	–	2	16
Nª dispositivos Guadalajara	1	1	1	–	1	–	1	1	1	2	–	–	–	–	1	–
Nº enfermeras Guadalajara	2	1	–	–	1	–	–	–	–	–	–	–	–	–	1	5
Nª dispositivos Toledo	7	2	2	–	2	–	5	5	1	–	–	–	–	–	2	26
Nº enfermeras Toledo	4	2	19	–	2	–	–	–	10	–	–	–	–	–	2	39
Total disp. Castilla-La Mancha	14	7	6	–	6	–	10	9	5	2	1	–	–	–	11	61
Total enfer. Castilla-La Mancha	16	10	39	–	5	–	–	–	31	–	–	–	–	–	16	117

Dispositivos asistenciales

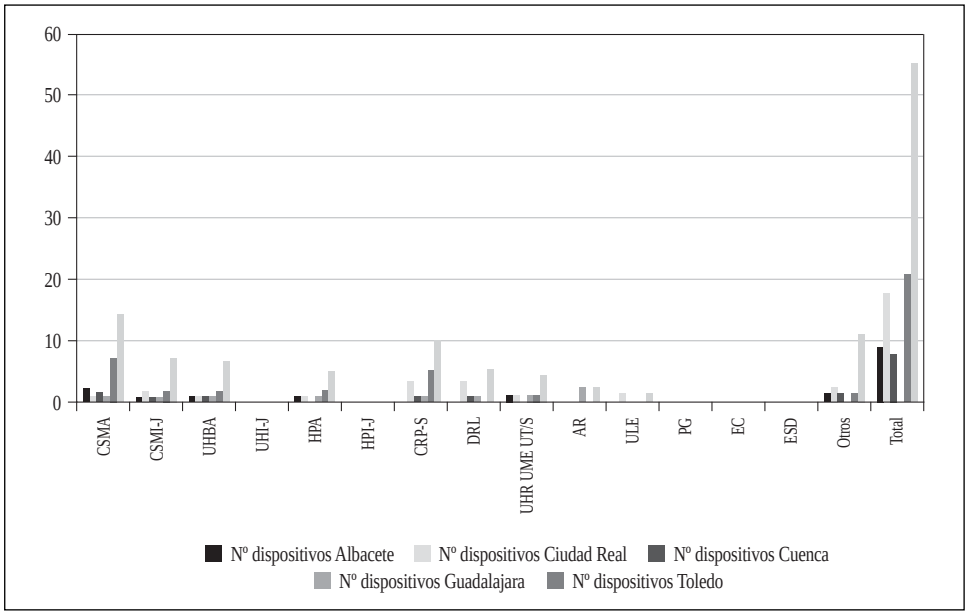

Número de enfermeras según dispositivos asistenciales

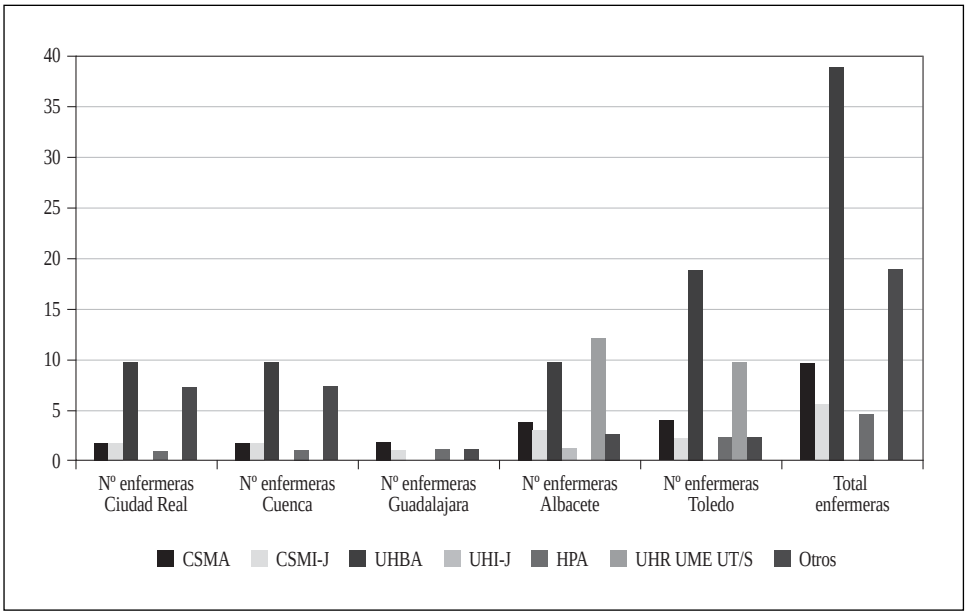

La rehabilitación psicosocial depende de la Fundación Socio-Sanitario de Castilla-La Mancha para la Integración Socio-Laboral del Enfermo Mental (FISLEM), no se ha podido constatar si hay personal de enfermería.

Porcentajes de enfermeras según dispositivos

Porcentaje de enfermeras en dispositivos	CSMA	CSMI-J	UHBA	UHI-J	HPA	HPI-J	CRP-S	DRL	UHR UME UT/S	AR	ULE	PG	EC	ESD	Otros
Castilla-La Mancha	11,1	7,8	43,3	–	5,6	–	–	–	11,1	–	–	–	–	–	21,1
Sistema Nacional de Salud	18,62	2,82	38,48	1,92	3,15	0,28	1,89	0,03	18,00	1,18	4,08	4,17	0,34	0,73	4,31

Porcentajes de enfermeras según dispositivos

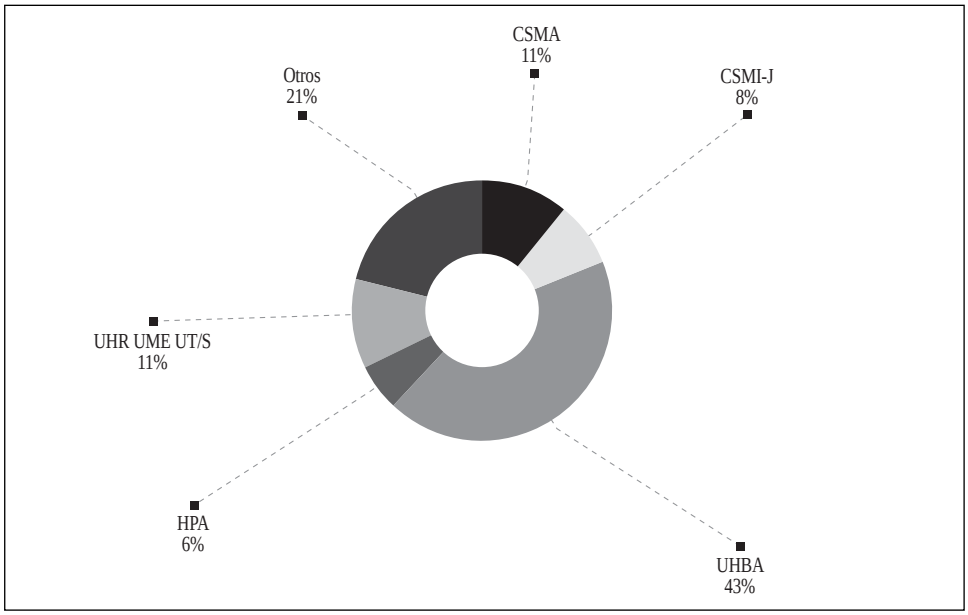

Ratio de enfermeras por cada 100.000 habitantes

Comunidad autónoma	Población (nacionales y extranjeros) a 32/12/08	Población que atiende cada enfermera	Ratio de enfermeras por cada 100.000 habitantes
Castilla-La Mancha	2.043.100	22.701,11	4,41
Sistema Nacional Sanidad	46.157.822	15.104,00	6,62

Ratio de enfermeras por cada 100.000 habitantes

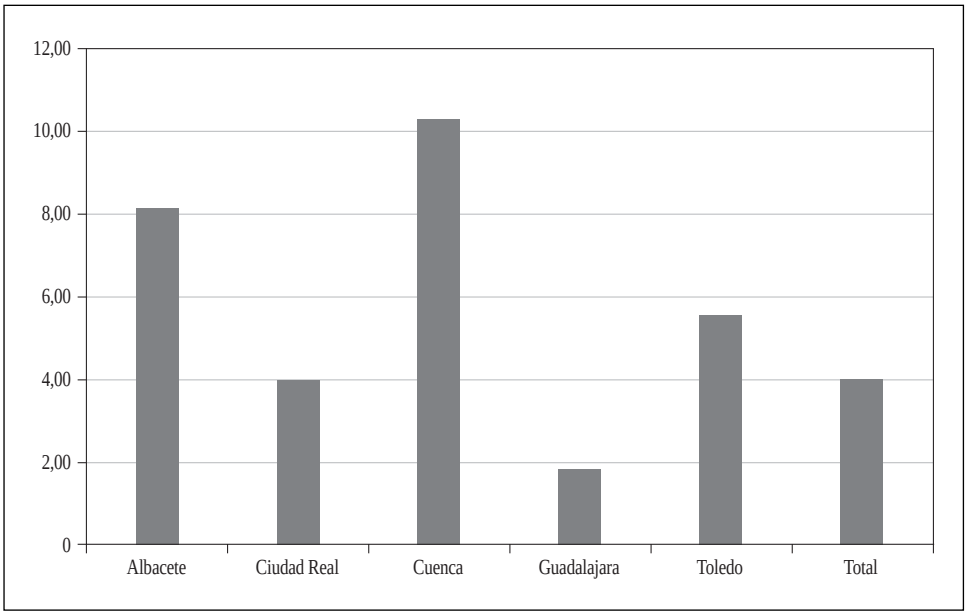

Porcentajes de enfermeras que respondieron al cuestionario

Comunidad Autónoma	Total de enfermeras	Enfermeras que contestan	% de respuestas respecto a la C.A.	% de respuestas respecto al S.N.S.
Castilla-La Mancha	90	43	47,78	3,38
Sistema Nacional de Salud	3549	1.272	35,84	–

Porcentajes de intervenciones enfermeras

Comunidad Autónoma	Actividades									
	Consulta	Programa de acogida	Programas específicos	Visita a domicilio	Programa de seguimiento	Grupos	Docencia	Investigación	Interconsulta	Preparación y administración de medicación
Castilla-La Mancha	14,50	11,50	12,50	0,50	12,00	11,00	8,00	2,00	7,50	20,50
S. Nacional de Sanidad	10,88	11,40	13,38	5,49	11,31	10,14	10,22	3,99	5,60	17,60

Porcentajes de intervenciones enfermeras

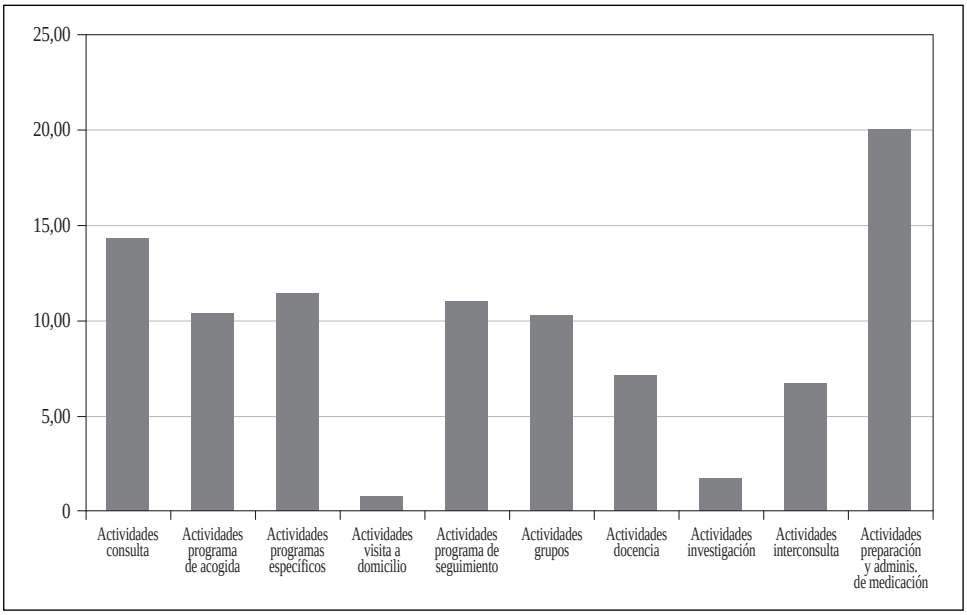

Género y especialidad

Comunidad Autónoma	Género		Especialista		No especialista			Porcentajes	
	Mujer	Hombre	Antigua especialidad	EIR	Cumple los requisitos, lo ha solicitado	Cumple los requisitos, no lo ha solicitado	No cumple los requisitos para el acceso excepcional	Especial.	No especial.
Castilla-La Mancha	84,09	15,91	46,15	33,33	47,37	10,53	42,11	19,15	80,85
Sistema Nacional de Sanidad	82,71	17,29	58,89	41,11	55,18	9,96	34,86	22,23	77,77

Porcentaje de especialistas en Castilla-La Mancha

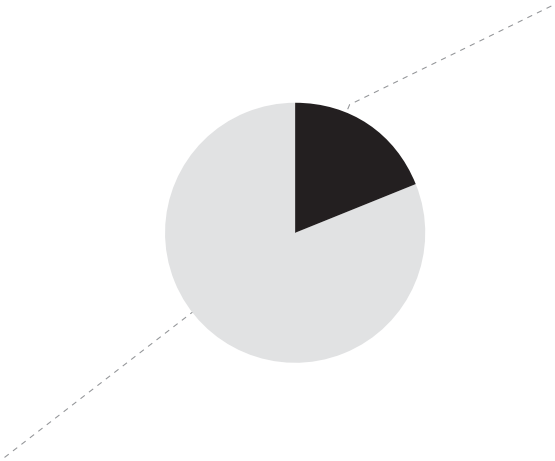

Años de experiencia en Salud Mental y tipo de contrato

Comunidad Autónoma	Experiencia (años)	Contrato	
		Fijo	Contratado o interino
Castilla-La Mancha	9	61,36	38,64
Sistema Nacional de Salud	9	56,04	43,96

Tipo de contrato en Castilla-La Mancha

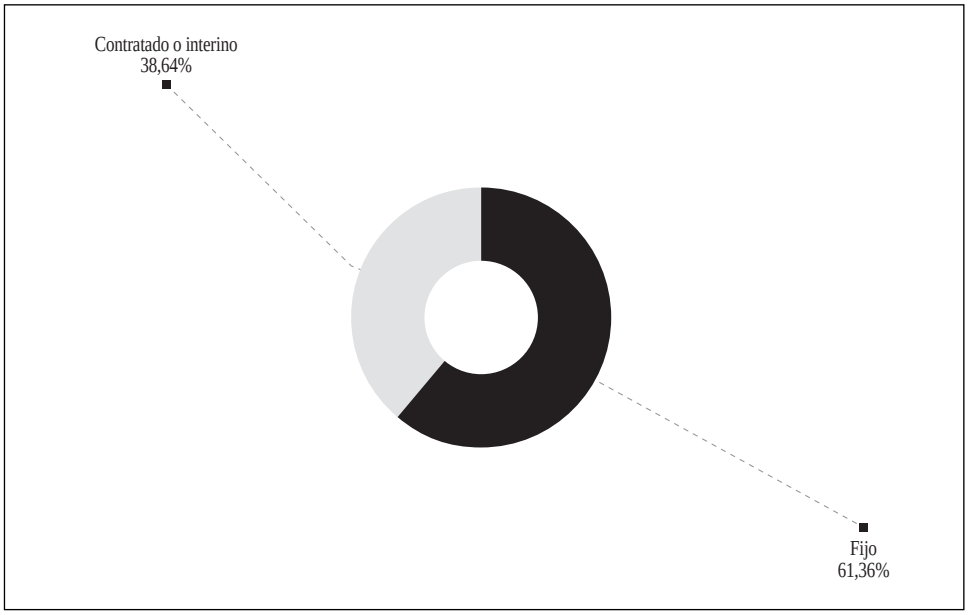

Implantación de Modelos y Taxonomías enfermeras

Comunidad Autónoma	¿Se utiliza institucionalmente algún modelo de enfermería?		¿De qué modelo se trata?				¿Está informatizado?		¿Se utiliza institucionalmente las nanda, nic y noc?		¿Está informatizado?	
	Sí	No	Doroth. Orem	Mariory Gordon	Virginia Hender.	Otros	Sí	No	Sí	No	Sí	No
Castilla-La Mancha	36,36	63,64	4,35	47,83	4,35	43,48	4,55	95,45	18,18	81,82	3,33	96,67
Sistema Nacional de Salud	64,77	35,23	3,92	39,09	47,99	9,00	39,12	60,88	43,27	56,73	32,63	67,37

Modelos y taxonomías

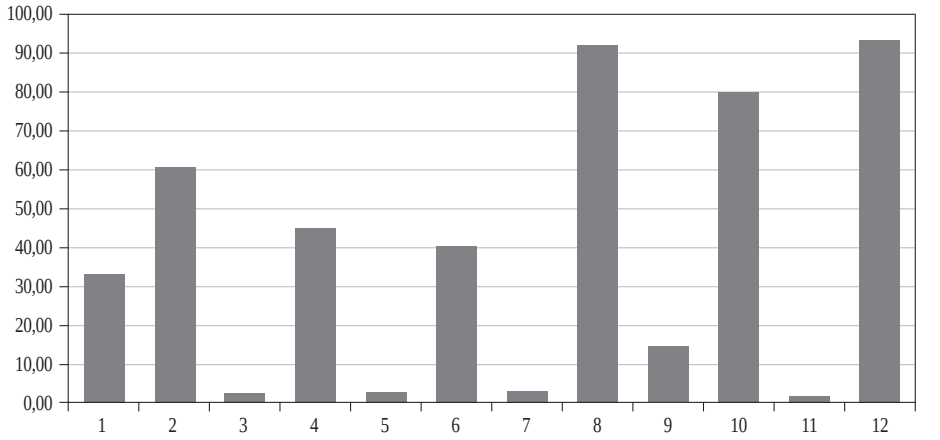

1. ¿Se utiliza institucionalmente algún modelo de enfermería? Sí
2. ¿Se utiliza institucionalmente algún modelo de enfermería? No
3. ¿De qué modelo se trata? Dorothea Orem
4. ¿De qué modelo se trata? Marjory Gordon
5. ¿De qué modelo se trata? Virginia Henderson
6. ¿De qué modelo se trata? Otros
7. ¿Está informatizado? Sí
8. ¿Está informatizado? No
9. ¿Se utiliza institucionalmente las nanda, nic y noc? Sí
10. ¿Se utiliza institucionalmente las nanda, nic y noc? No
11. ¿Está informatizado? Sí
12. ¿Está informatizado? No

Prescripción enfermera

Comunidad Autónoma	**¿Prescribes psicofármacos?**		**¿Qué tipo de prescripción**	
	Sí	**No**	**Prescripción independiente o autonoma**	**Prescripción colaborativa**
Castilla-La Mancha	43,18	56,82	No centestan	No centestan
Sistema Nacional de Salud	27,85	72,15	10,13	89,87

Prescripción de psicofármacos

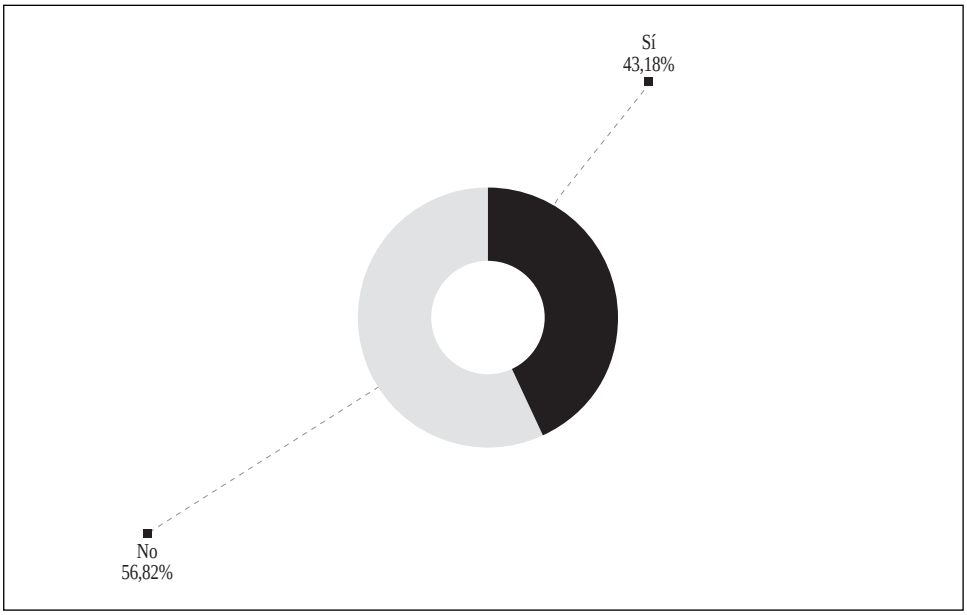

3.8. Castilla y León

Distribución de enfermeras según dispositivos

Castilla y León	CSMA	CSMI-J	UHBA	UHI-J	HPA	HPI-J	CRP-S	DRL	UHR UME UT/S	AR	ULE	PG	EC	ESD	Otros	Total provincial
Nª dispositivos Ávila	3	1	1	–	1	–	1	–	1	–	–	1	–	–	–	9
Nº enfermeras Ávila	5	–	8	–	–	–	1	–	10	–	–	17	–	–	–	41
Nª dispositivos Burgos	–	–	–	–	–	–	–	–	–	–	–	–	–	–	–	–
Nº enfermeras Burgos	–	–	–	–	–	–	–	–	–	–	–	–	–	–	–	–
Nª dispositivos León	7	1	2	–	1	–	2	–	1	–	1	1	–	–	1	17
Nº enfermeras León	7	1	13	–	2	–	–	–	11	–	5	4	–	–	4	47
Nª dispositivos Palencia	2	1	–	–	1	–	2	–	1	1	2	5	–	–	1	16
Nº enfermeras Palencia	13	3	–	–	1	–	1	–	3	1	7	23	–	–	2	54
Nª dispositivos Salamanca	6	1	1	–	1	–	1	–	2	–	–	–	–	1	2	15
Nº enfermeras Salamanca	7	1	8	–	1	–	–	–	11	–	–	–	–	–	8	36
Nª dispositivos Segovia	3	1	1	–	–	–	1	–	–	–	–	1	–	–	–	7
Nº enfermeras Segovia	3	–	9	–	–	–	–	–	–	–	–	6	–	–	–	18
Nª dispositivos Soria	1	–	1	–	–	–	1	–	1	–	–	–	–	–	–	4
Nº enfermeras Soria	2	–	10	–	–	–	1	–	5	–	–	–	–	–	–	18
Nª dispositivos Valladolid	6	2	2	1	1	–	2	–	1	–	–	1	–	–	–	16
Nº enfermeras Valladolid	6	1	15	5	2	–	–	–	10	–	–	7	–	–	–	46
Nª dispositivos Zamora	3	1	1	–	–	–	1	–	1	–	–	–	–	–	–	7
Nº enfermeras Zamora	3	–	9	–	–	–	–	–	11	–	–	–	–	–	–	23
Total dispositivos	31	8	9	1	5	–	11	–	8	1	3	9	–	1	4	91
Total enfermeras	46	6	72	5	6	–	3	–	61	1	12	57	–	–	14	283

Dispositivos asistenciales

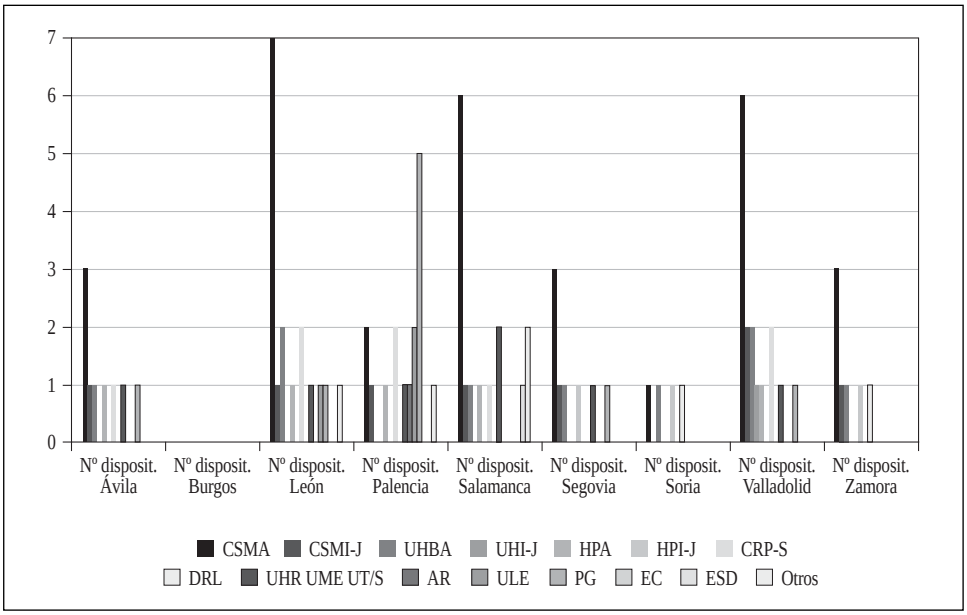

Número de enfermeras según dispositivos asistenciales

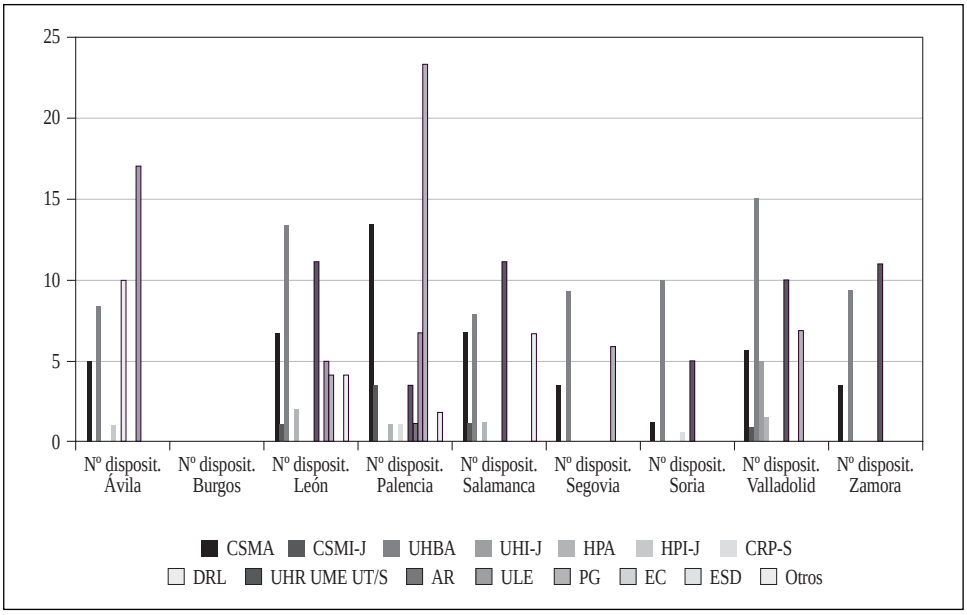

Porcentajes de enfermeras según dispositivos

Porcentaje de enfermeras en dispositivos	CSMA	CSMI-J	UHBA	UHI-J	HPA	HPI-J	CRP-S	DRL	UHR UME UT/S	AR	ULE	PG	EC	ESD	Otros
Castilla y León	14,4	1,3	31,4	2,2	2,2	–	0,9	–	25,3	–	2,2	14,8	–	–	5,2
Sistema Nacional de Salud	18,62	2,82	38,48	1,92	3,15	0,28	1,89	0,03	18,00	1,18	4,08	4,17	0,34	0,73	4,31

Porcentajes de enfermeras según dispositivos

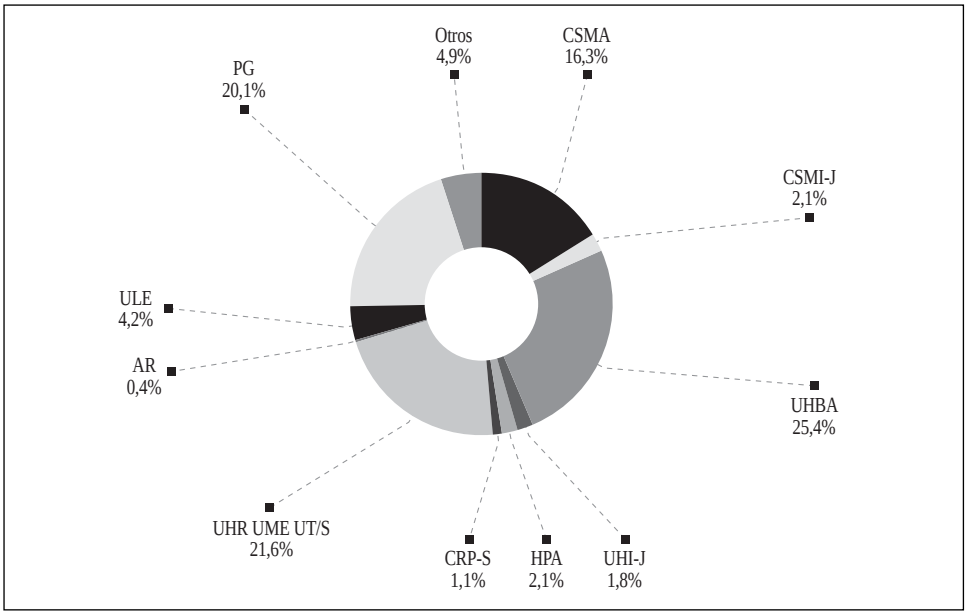

Ratio de enfermeras por cada 100.000 habitantes

Comunidad autónoma	Población (nacionales y extranjeros) a 32/12/08	Población que atiende cada enfermera	Ratio de enfermeras por cada 100.000 habitantes
Castilla y León	2.557.330	11.167,38	8,95
Sistema Nacional Sanidad	46.157.822	15.104,00	6,62

Ratio de enfermeras por cada 100.000 habitantes

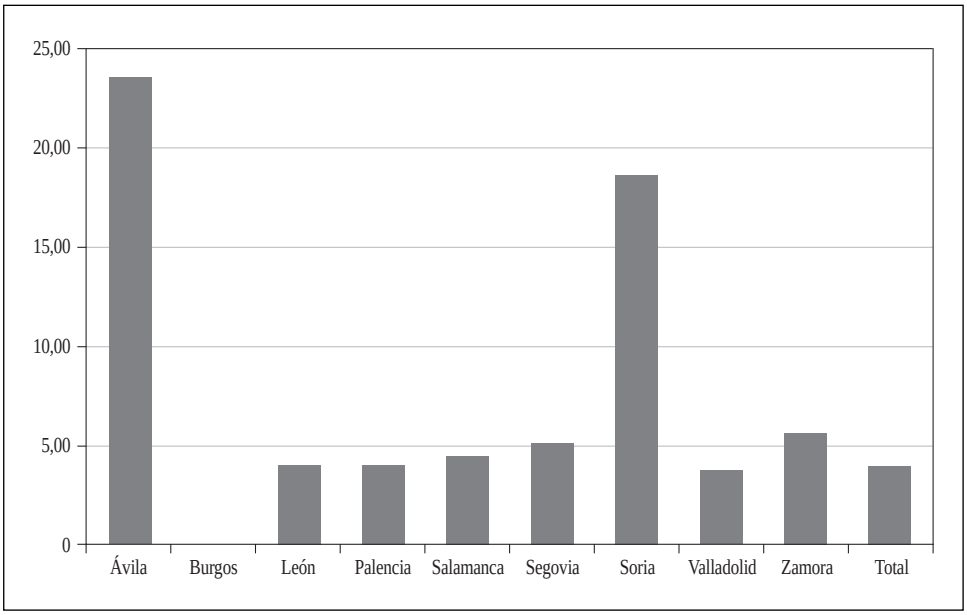

Porcentajes de enfermeras que respondieron al cuestionario

Comunidad Autónoma	Total de enfermeras	Enfermeras que contestan	% de respuestas respecto a la C.A.	% de respuestas respecto al S.N.S.
Castilla y León	229	101	44,10	7,94
Sistema Nacional de Salud	3549	1.272	35,84	–

Porcentajes de intervenciones enfermeras

Comunidad Autónoma	Actividades									
	Consulta	Programa de acogida	Programas específicos	Visita a domicilio	Programa de seguimiento	Grupos	Docencia	Investigación	Interconsulta	Preparación y administración de medicación
Castilla y León	12,27	12,27	14,58	5,79	10,19	7,87	6,71	2,78	4,86	22,69
S. Nacional de Sanidad	10,88	11,40	13,38	5,49	11,31	10,14	10,22	3,99	5,60	17,60

Porcentajes de intervenciones enfermeras

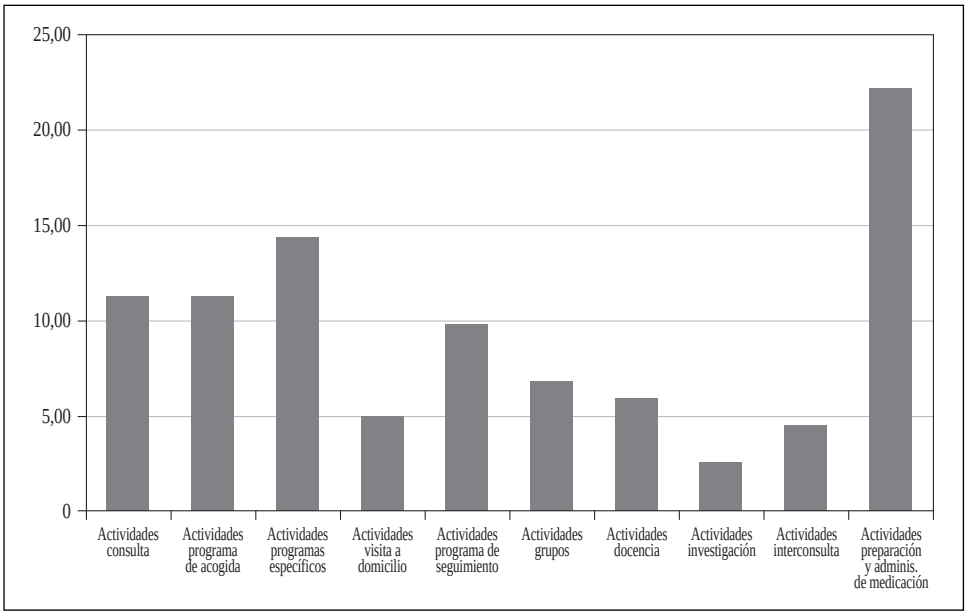

Género y especialidad

Comunidad Autónoma	Género		Especialista		No especialista			Porcentajes	
	Mujer	Hombre	Antigua especialidad	EIR	Cumple los requisitos, lo ha solicitado	Cumple los requisitos, no lo ha solicitado	No cumple los requisitos para el acceso excepcional	Especial.	No especial.
Castilla y León	88,89	11,11	79,49	20,51	42,19	21,88	35,94	37,86	62,14
Sistema Nacional de Sanidad	82,71	17,29	58,89	41,11	55,18	9,96	34,86	22,23	77,77

Porcentaje de especialistas en Castilla y León

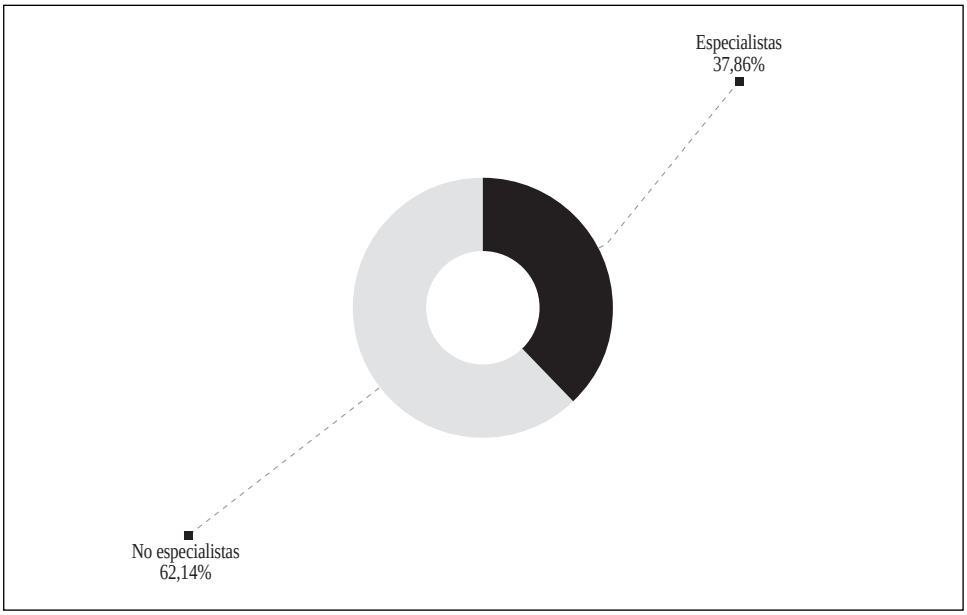

Situación de los no especialistas

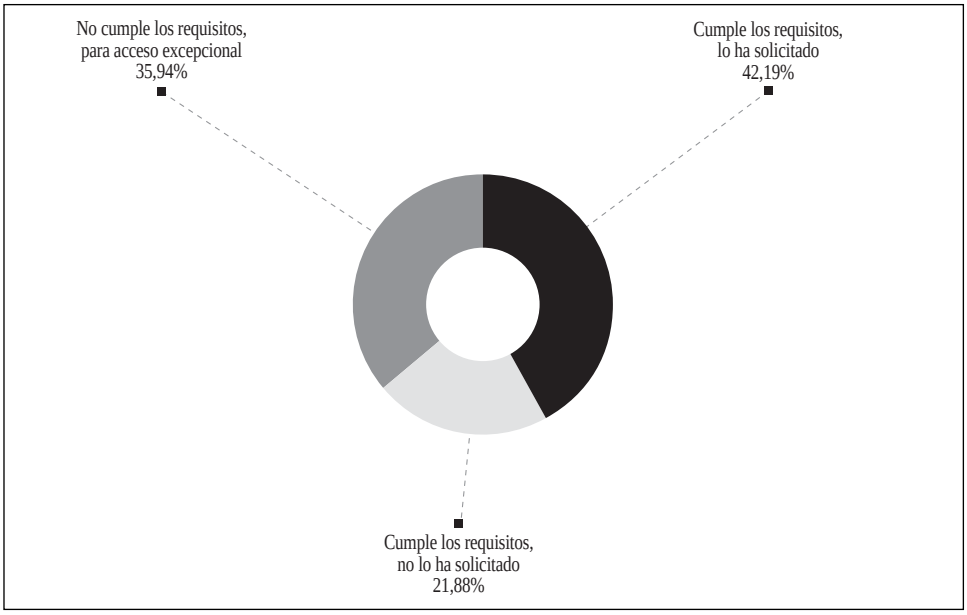

Años de experiencia en Salud Mental y tipo de contrato

Comunidad Autónoma	Experiencia (años)	Contrato	
		Fijo	Contratado o interino
Castilla y León	10	80,37	19,63
Sistema Nacional de Salud	9	56,04	43,96

Tipo de contrato en Castilla y León

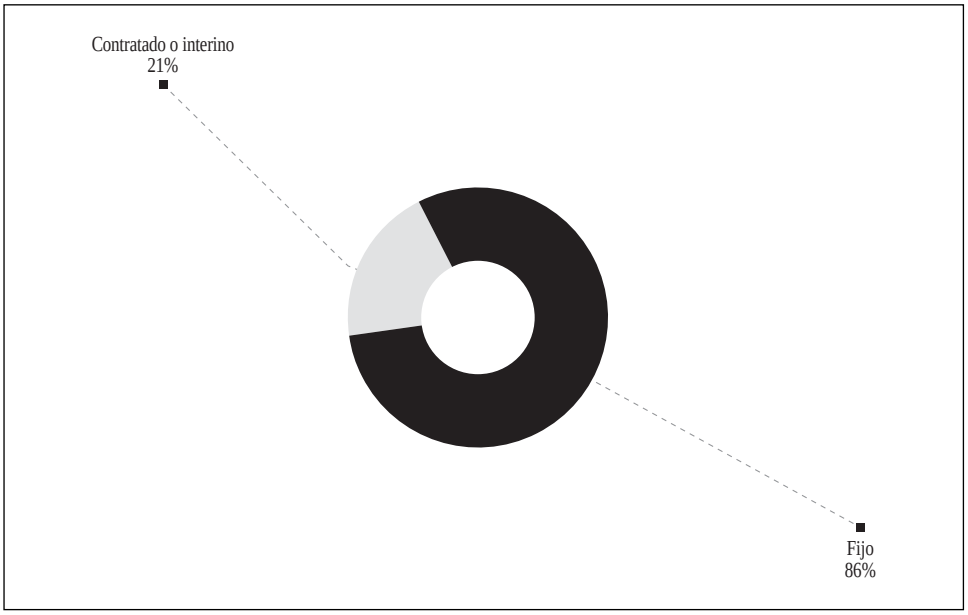

Implantación de Modelos y Taxonomías enfermeras

Comunidad Autónoma	¿Se utiliza institucionalmente algún modelo de enfermería?		¿De qué modelo se trata?				¿Está informatizado?		¿Se utiliza institucionalmente las nanda, nic y noc?		¿Está informatizado?	
	Sí	No	Doroth. Orem	Mariory Gordon	Virginia Hender.	Otros	Sí	No	Sí	No	Sí	No
Castilla y León	60,19	39,81	2,90	18,84	65,22	13,04	28,24	71,76	17,59	82,41	13,43	86,57
Sistema Nacional de Salud	64,77	35,23	3,92	39,09	47,99	9,00	39,12	60,88	43,27	56,73	32,63	67,37

Modelos y taxonomías

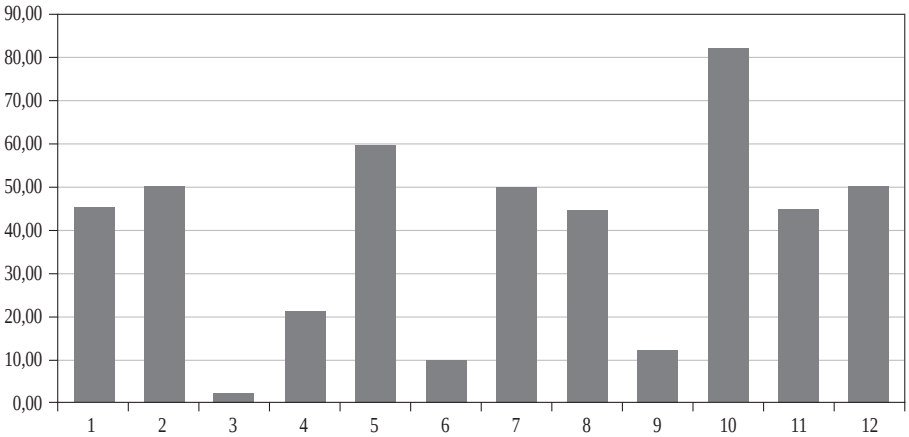

1. ¿Se utiliza institucionalmente algún modelo de enfermería? Sí
2. ¿Se utiliza institucionalmente algún modelo de enfermería? No
3. ¿De qué modelo se trata? Dorothea Orem
4. ¿De qué modelo se trata? Marjory Gordon
5. ¿De qué modelo se trata? Virginia Henderson
6. ¿De qué modelo se trata? Otros
7. ¿Está informatizado? Sí
8. ¿Está informatizado? No
9. ¿Se utiliza institucionalmente las nanda, nic y noc? Sí
10. ¿Se utiliza institucionalmente las nanda, nic y noc? No
11. ¿Está informatizado? Sí
12. ¿Está informatizado? No

Prescripción enfermera

Comunidad Autónoma	**¿Prescribes psicofármacos?**		**¿Qué tipo de prescripción**	
	Sí	**No**	**Prescripción independiente o autonoma**	**Prescripción colaborativa**
Castilla y León	43,18	56,82	No contestan	No contestan
Sistema Nacional de Salud	27,85	72,15	10,13	89,87

Prescripción de psicofármacos

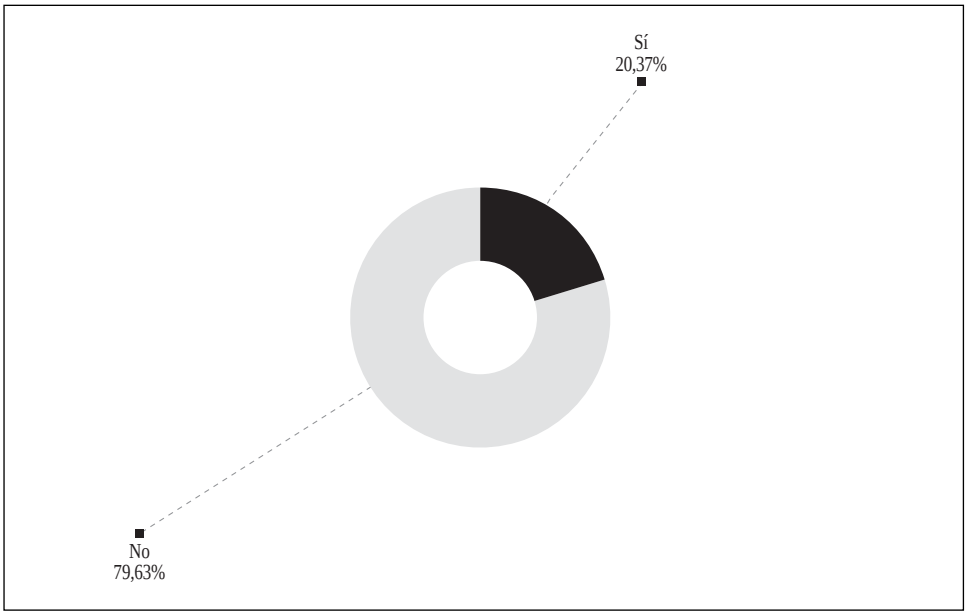

3.9. Cataluña

Distribución de enfermeras según dispositivos

Cataluña	CSMA	CSMI-J	UHBA	UHI-J	HPA	HPI-J	CRP-S	DRL	UHR UME UT/S	AR	ULE	PG	EC	ESD	Otros	Total provincial
Nª dispositivos Barcelona	–	–	–	–	–	–	–	–	–	–	–	–	–	–	–	–
Nº enfermeras Barcelona	–	–	–	–	–	–	–	–	–	–	–	–	–	–	–	–
Nª dispositivos Girona	7	5	1	1	1	1	7	–	1	–	2	1	–	1	2	30
Nº enfermeras Girona	9	1	15	6	2	2	–	–	9	–	9	18	–	1	6	78
Nª dispositivos Tarragona	–	–	–	–	–	–	–	–	–	–	–	–	–	–	–	–
Nº enfermeras Tarragona	–	–	–	–	–	–	–	–	–	–	–	–	–	–	–	–
Nª dispositivos Lleida	–	–	–	–	–	–	–	–	–	–	–	–	–	–	–	–
Nº enfermeras Lleida	–	–	–	–	–	–	–	–	–	–	–	–	–	–	–	–

3.10. Ceuta

Distribución de enfermeras según dispositivos

Ceuta	CSMA	CSMI-J	UHBA	UHI-J	HPA	HPI-J	CRP-S	DRL	UHR UME UT/S	AR	ULE	PG	EC	ESD	Otros	Total provincial
Nº dispositivos Ceuta	1	–	–	–	–	–	–	–	–	–	–	–	–	–	–	1
Nº enfermeras Ceuta	1	–	–	–	–	–	–	–	–	–	–	–	–	–	–	1

Porcentajes de enfermeras según dispositivos

Porcentaje de enfermeras en dispositivos	CSMA	CSMI-J	UHBA	UHI-J	HPA	HPI-J	CRP-S	DRL	UHR UME UT/S	AR	ULE	PG	EC	ESD	Otros
Ceuta	100,0	–	–	–	–	–	–	–	–	–	–	–	–	–	–
Sistema Nacional de Salud	18,62	2,82	38,48	1,92	3,15	0,28	1,89	0,03	18,00	1,18	4,08	4,17	0,34	0,73	4,31

Ratio de enfermeras por cada 100.000 habitantes

Comunidad autónoma	Población (nacionales y extranjeros) a 32/12/08	Población que atiende cada enfermera	Ratio de enfermeras por cada 100.000 habitantes
Ceuta	77.389	77.389,00	1,29
Sistema Nacional Sanidad	46.157.822	15.104,00	6,62

Género y especialidad

Comunidad Autónoma	Género		Especialista		No especialista			Porcentajes	
	Mujer	Hombre	Antigua especialidad	EIR	Cumple los requisitos, lo ha solicitado	Cumple los requisitos, no lo ha solicitado	No cumple los requisitos para el acceso excepcional	Especial.	No especial.
Ceuta	–	100,00	–	–	–	100,00	–	–	100,00
Sistema Nacional de Sanidad	82,71	17,29	58,89	41,11	55,18	9,96	34,86	22,23	77,77

Porcentajes de enfermeras que respondieron al cuestionario

Comunidad Autónoma	Total de enfermeras	Enfermeras que contestan	% de respuestas respecto a la C.A.	% de respuestas respecto al S.N.S.
Ceuta	1	1	100,00	0,08
Sistema Nacional de Salud	3549	1.272	35,84	–

Porcentajes de intervenciones enfermeras

Comunidad Autónoma	Actividades									
	Consulta	Programa de acogida	Programas específicos	Visita a domicilio	Programa de seguimiento	Grupos	Docencia	Investigación	Interconsulta	Preparación y administración de medicación
Ceuta	11,11	11,11	11,11	11,11	11,11	11,11	11,11	–	11,11	11,11
S. Nacional de Sanidad	10,88	11,40	13,38	5,49	11,31	10,14	10,22	3,99	5,60	17,60

Años de experiencia en Salud Mental y tipo de contrato

Comunidad Autónoma	Experiencia (años)	Contrato	
		Fijo	Contratado o interino
Ceuta	4	–	100,00
Sistema Nacional de Salud	9	56,04	43,96

Implantación de Modelos y Taxonomías enfermeras

Comunidad Autónoma	¿Se utiliza institucionalmente algún modelo de enfermería?		¿De qué modelo se trata?				¿Está informatizado?		¿Se utiliza institucionalmente las nanda, nic y noc?		¿Está informatizado?	
	Sí	No	Doroth. Orem	Mariory Gordon	Virginia Hender.	Otros	Sí	No	Sí	No	Sí	No
Ceuta	–	100,00	–	–	–	–	–	100,00	–	100,00	100,00	–
Sistema Nacional de Salud	64,77	35,23	3,92	39,09	47,99	9,00	39,12	60,88	43,27	56,73	32,63	67,37

Prescripción enfermera

Comunidad Autónoma	¿Prescribes psicofármacos?		¿Qué tipo de prescripción	
	Sí	No	Prescripción independiente o autonoma	Prescripción colaborativa
Ceuta	–	100,00	–	100,00
Sistema Nacional de Salud	27,85	72,15	10,13	89,87

3.11. Extremadura

Distribución de enfermeras según dispositivos

Extremadura	CSMA	CSMI-J	UHBA	UHI-J	HPA	HPI-J	CRP-S	DRL	UHR UME UT/S	AR	ULE	PG	EC	ESD	Otros	Total provincial
Nª dispositivos Badajoz	9	1	2	–	–	–	4	1	1	1	1	–	–	–	–	20
Nº enfermeras Badajoz	13	1	33	–	–	–	–	–	–	–	–	–	–	–	–	47
Nª dispositivos Cáceres	4	1	2	–	–	–	1	1	1	1	1	–	–	–	–	12
Nº enfermeras Cáceres	7	1	44	–	–	–	–	–	–	–	–	–	–	–	–	52
Nª dispositivos Extremadura	13	2	4	–	–	–	5	2	2	2	–	–	–	–	–	30
Nº enfermeras Extremadura	20	2	77	–	–	–	–	–	–	–	–	–	–	–	–	99

Dispositivos asistenciales

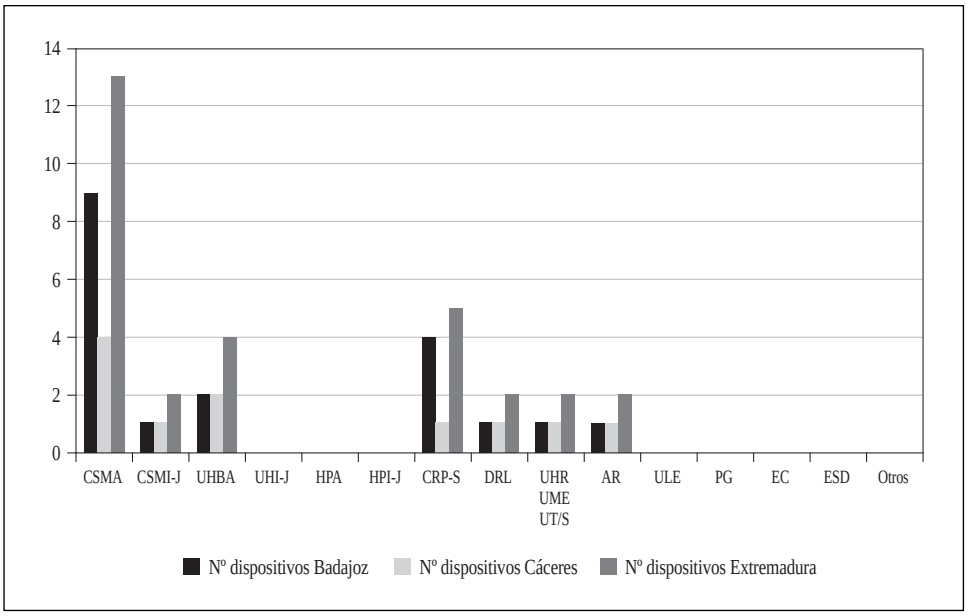

Número de enfermeras según dispositivos asistenciales

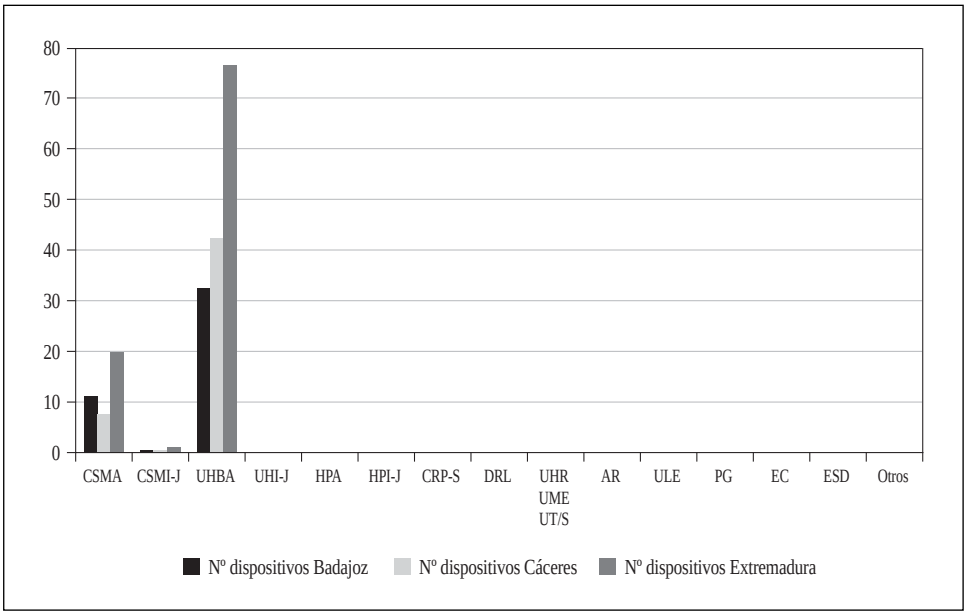

Porcentajes de enfermeras según dispositivos

Porcentaje de enfermeras en dispositivos	CSMA	CSMI-J	UHBA
Extremadura	20,2	2,0	77,8

Porcentajes de enfermeras según dispositivos

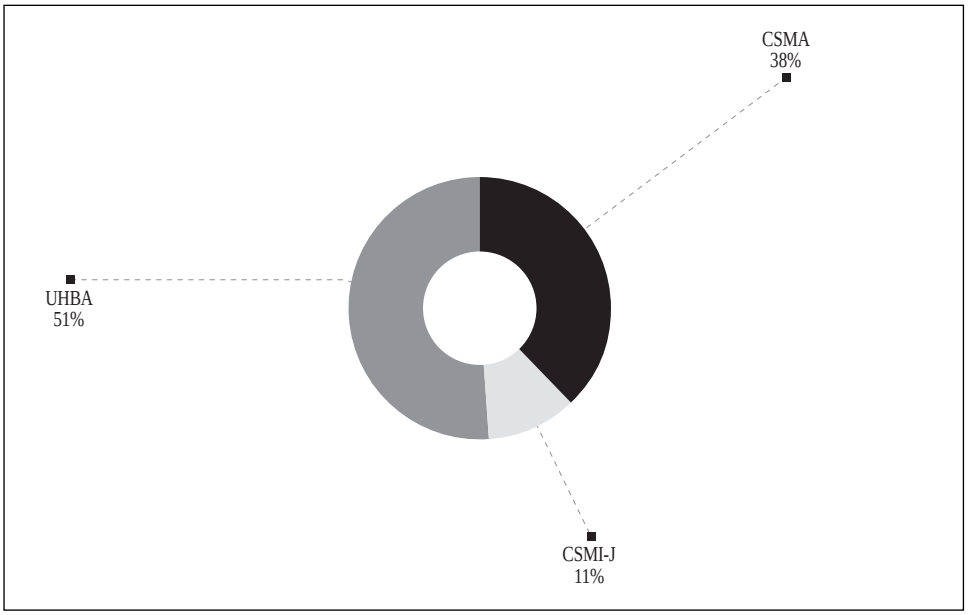

Ratio de enfermeras por cada 100.000 habitantes

Comunidad autónoma	Población que atiende cada enfermera	Ratio de enfermeras por cada 100.000 habitantes
Badajoz	14.579,70	6,86
Cáceres	7.932,65	12,61
Extremadura	11.088,32	9,02
Sistema Nacional de Salud	15.104,00	6,62

Ratio de enfermeras por cada 100.000 habitantes

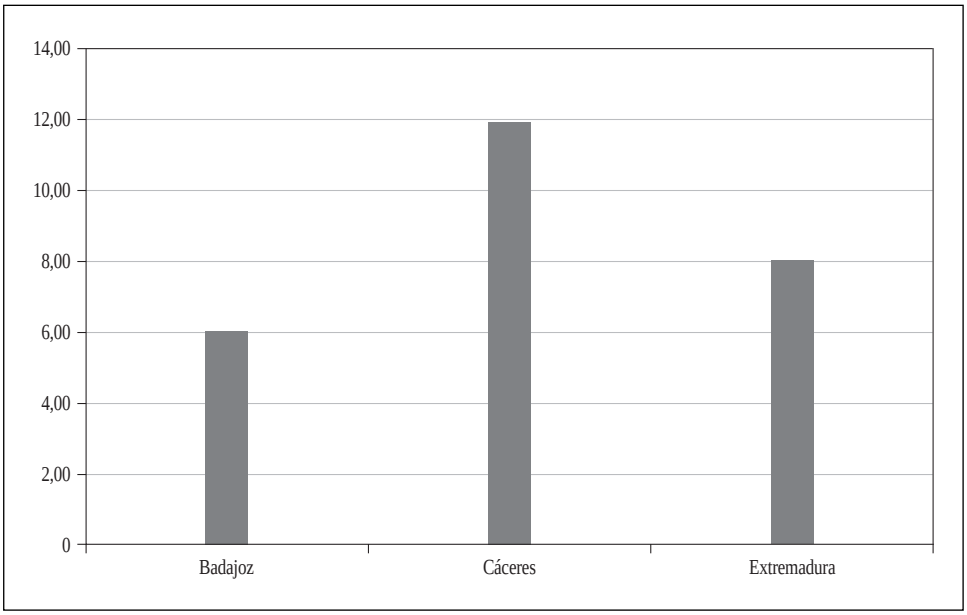

3.12. Galicia

Distribución de enfermeras según dispositivos

Galicia	CSMA	CSMI-J	UHBA	UHI-J	HPA	HPI-J	CRP-S	DRL	UHR UME UT/S	AR	ULE	PG	EC	ESD	Otros	Total provincial
Nª dispositivos A Coruña	16	3	4	1	2	–	1	1	4	5	–	1	3	2	–	43
Nº enfermeras A Coruña	11	2	38	4	2	–	–	–	6	–	–	–	2	2	–	67
Nª dispositivos Pontevedra	9	2	3	–	2	–	–	–	5	–	–	–	2	–	–	23
Nº enfermeras Pontevedra	7	1	29	–	3	–	–	–	12	–	–	–	2	–	–	54
Nª dispositivos Ourense	5	1	1	–	1	–	–	–	–	–	–	–	1	–	–	9
Nº enfermeras Ourense	3	1	10	–	1	–	–	–	–	–	–	–	1	–	–	16
Nª dispositivos Lugo	4	1	1	–	1	–	–	–	–	–	–	–	2	–	–	9
Nº enfermeras Lugo	3	1	9	–	2	–	–	–	–	–	–	–	2	–	–	17
Nº dispositivos Galicia	34	7	9	1	6	–	1	1	9	5	–	1	8	2	–	84
Número de enfermeras	24	5	86	4	8	–	–	–	18	–	–	–	7	2	–	154

Dispositivos asistenciales

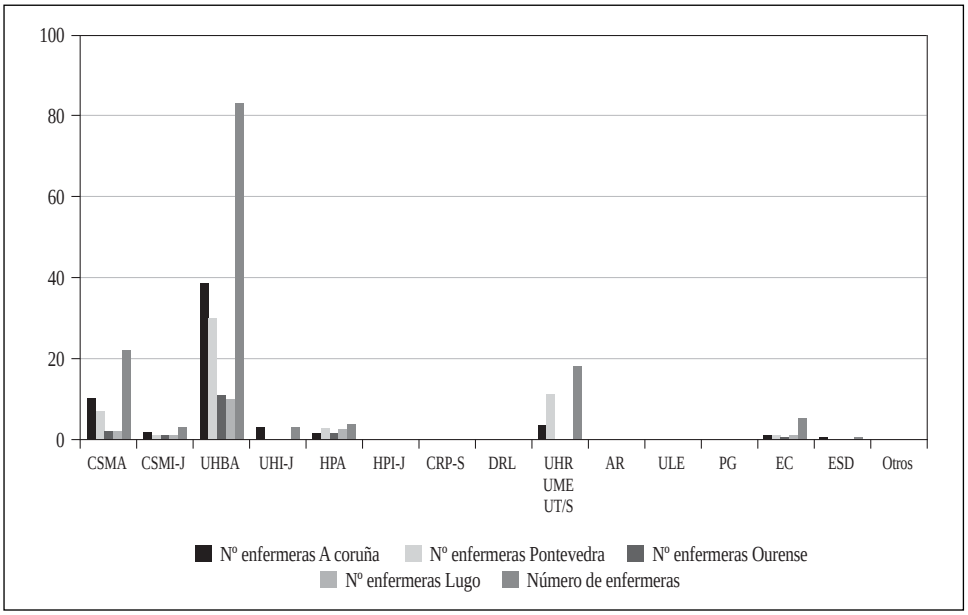

Número de enfermeras según dispositivos asistenciales

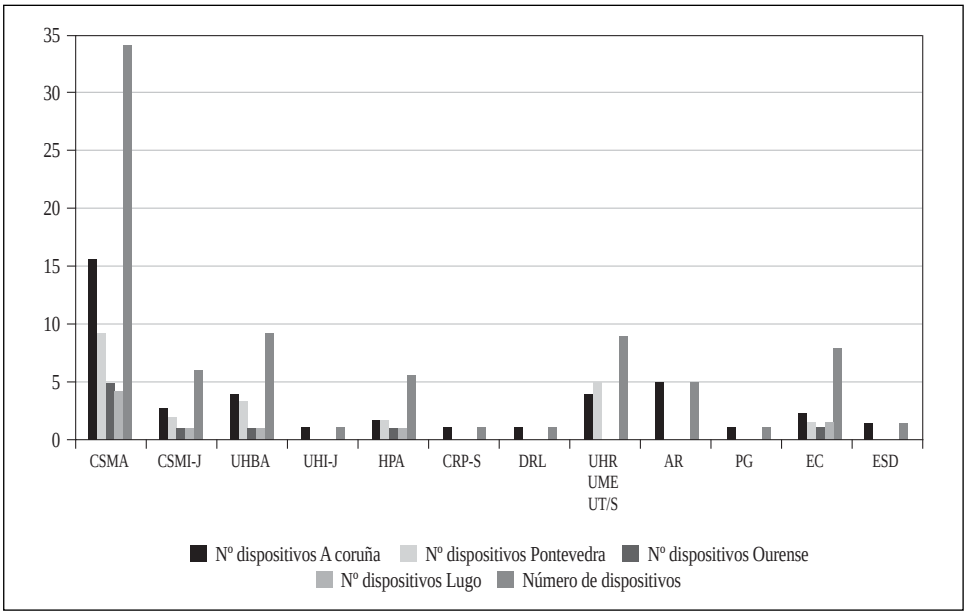

Porcentajes de enfermeras según dispositivos

Porcentaje de enfermeras en dispositivos	CSMA	CSMI-J	UHBA	UHI-J	HPA	HPI-J	CRP-S	DRL	UHR UME UT/S	AR	ULE	PG	EC	ESD	Otros
Galicia	15,6	3,2	55,8	2,6	5,2	–	–	–	11,7	–	–	–	4,5	1,3	–
Sistema Nacional de Salud	18,62	2,82	38,48	1,92	3,15	0,28	1,89	0,03	18,00	1,18	4,08	4,17	0,34	0,73	4,31

Porcentajes de enfermeras según dispositivos

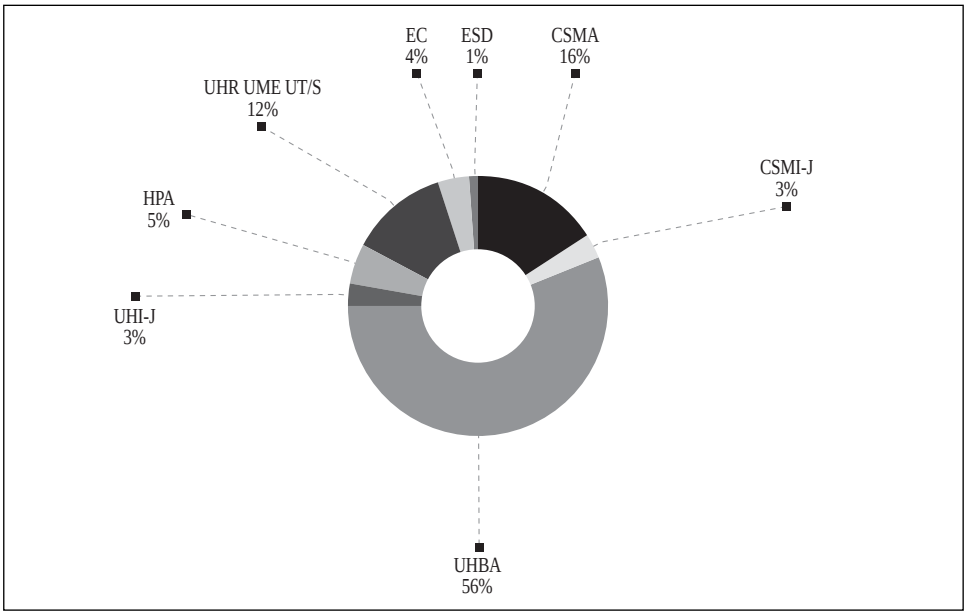

Ratio de enfermeras por cada 100.000 habitantes

Comunidad autónoma	Población (nacionales y extranjeros) a 32/12/08	Población que atiende cada enfermera	Ratio de enfermeras por cada 100.000 habitantes
Galicia	2.784.169	18.079,02	5,53
Sistema Nacional Sanidad	46.157.822	15.104,00	6,62

Ratio de enfermeras por cada 100.000 habitantes

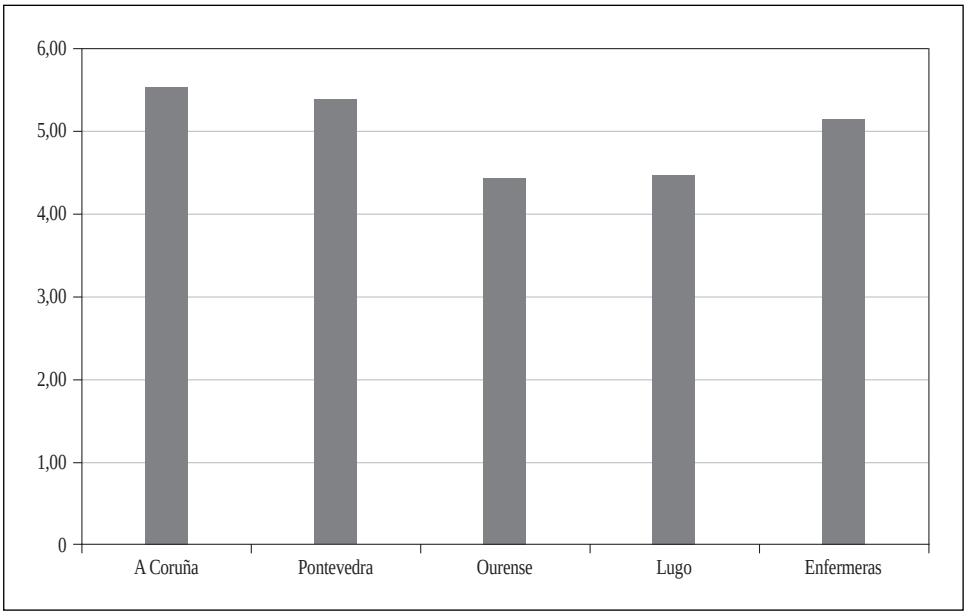

Porcentajes de enfermeras que respondieron al cuestionario

Comunidad Autónoma	Total de enfermeras	Enfermeras que contestan	% de respuestas respecto a la C.A.	% de respuestas respecto al S.N.S.
Galicia	154	85	55,19	6,68
Sistema Nacional de Salud	3549	1.272	35,84	–

Porcentajes de intervenciones enfermeras

Comunidad Autónoma	Actividades									
	Consulta	Programa de acogida	Programas específicos	Visita a domicilio	Programa de seguimiento	Grupos	Docencia	Investigación	Interconsulta	Preparación y administración de medicación
Galicia	8,21	14,99	14,78	2,87	11,50	10,47	8,83	4,52	5,75	18,07
S. Nacional de Sanidad	10,88	11,40	13,38	5,49	11,31	10,14	10,22	3,99	5,60	17,60

Porcentajes de intervenciones enfermeras

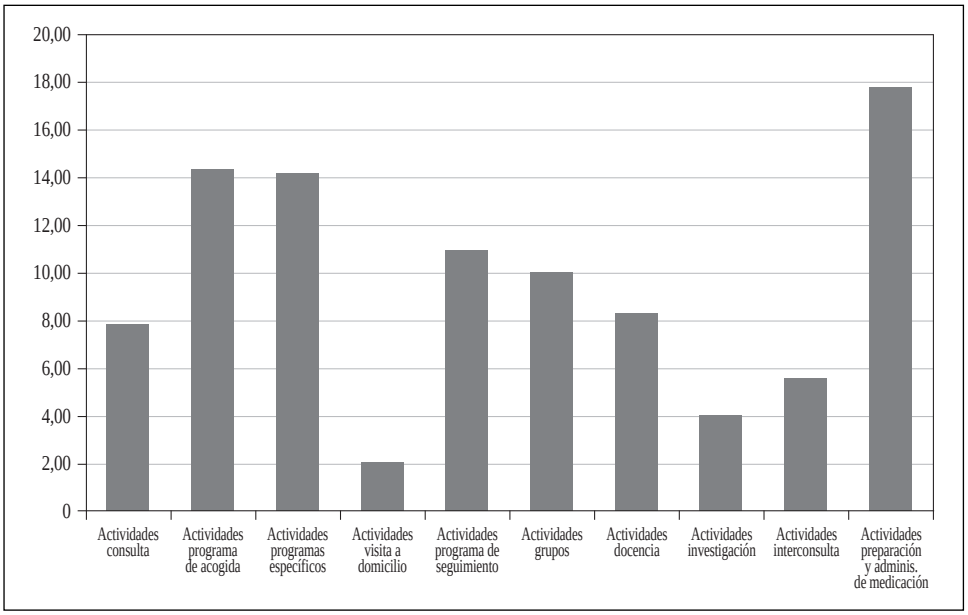

Género y especialidad

Comunidad Autónoma	Género		Especialista		No especialista			Porcentajes	
	Mujer	Hombre	Antigua especialidad	EIR	Cumple los requisitos, lo ha solicitado	Cumple los requisitos, no lo ha solicitado	No cumple los requisitos para el acceso excepcional	Especial.	No especial.
Galicia	81,05	18,95		100,00	60,00	20,00	20,00	4,26	95,74
Sistema Nacional de Sanidad	82,71	17,29	58,89	41,11	55,18	9,96	34,86	22,23	77,77

Porcentaje de especialistas en Galicia

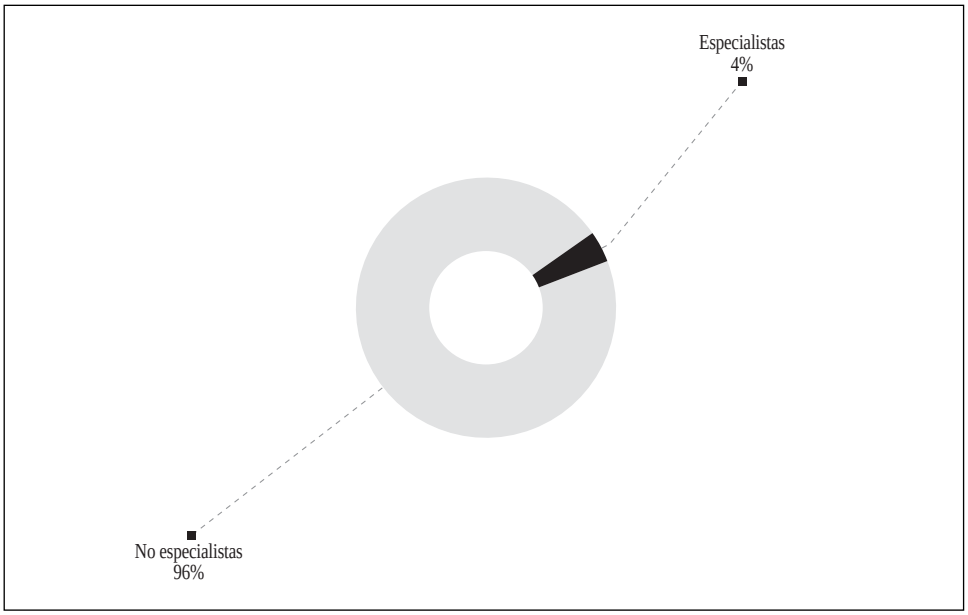

Situación de los no especialistas

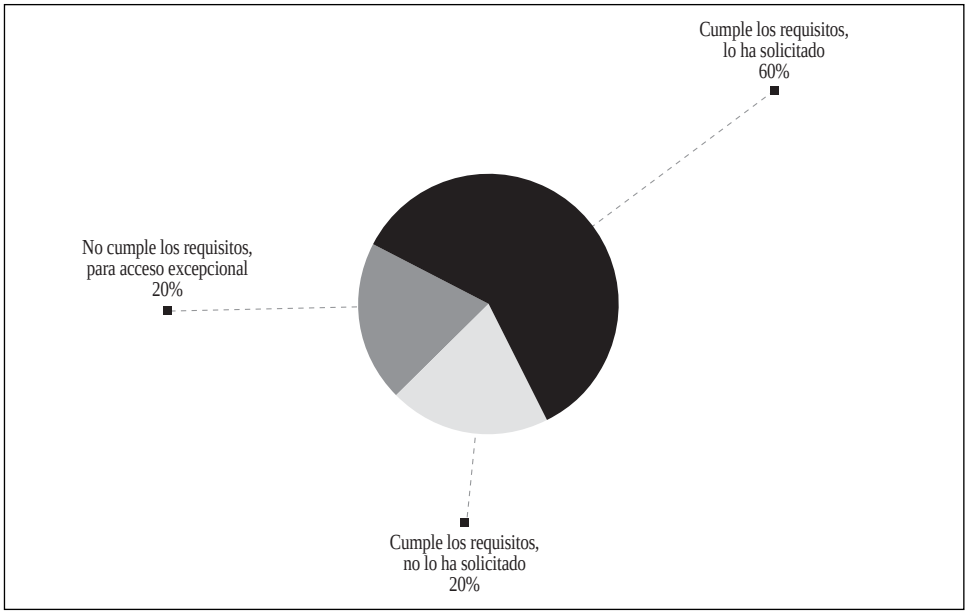

Años de experiencia en Salud Mental y tipo de contrato

Comunidad Autónoma	Experiencia (años)	Contrato	
		Fijo	Contratado o interino
Galicia	10	75,27	24,73
Sistema Nacional de Salud	9	56,04	43,96

Tipo de contrato en Galicia

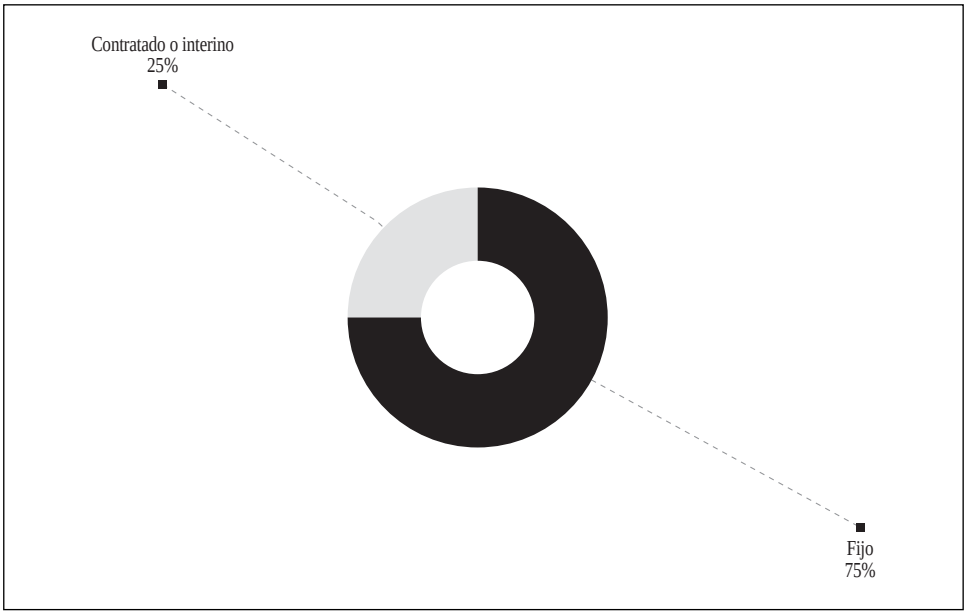

Implantación de Modelos y Taxonomías enfermeras

Comunidad Autónoma	¿Se utiliza institucionalmente algún modelo de enfermería?		¿De qué modelo se trata?				¿Está informatizado?		¿Se utiliza institucionalmente las nanda, nic y noc?		¿Está informatizado?	
	Sí	No	Doroth. Orem	Mariory Gordon	Virginia Hender.	Otros	Sí	No	Sí	No	Sí	No
Galicia	60,00	40,00	–	78,95	21,05	–	29,47	70,53	27,37	72,63	26,32	73,68
S. Nacional de Salud	64,77	35,23	3,92	39,09	47,99	9,00	39,12	60,88	43,27	56,73	32,63	67,37

Modelos y taxonomías

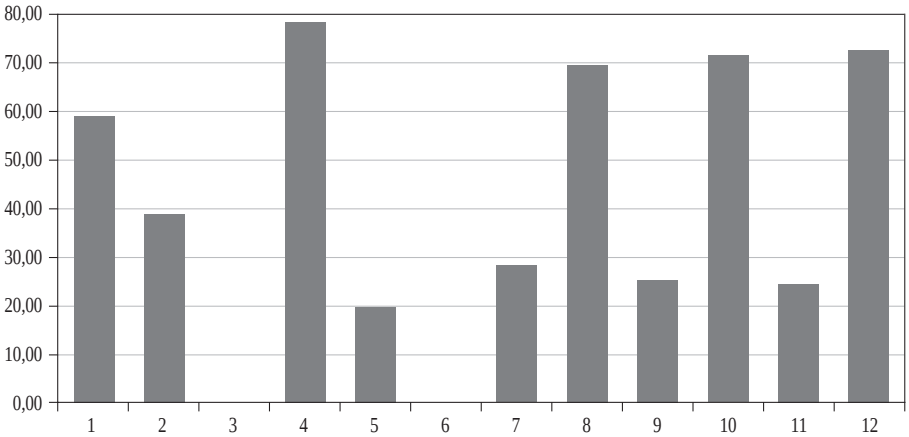

1. ¿Se utiliza institucionalmente algún modelo de enfermería? Sí
2. ¿Se utiliza institucionalmente algún modelo de enfermería? No
3. ¿De qué modelo se trata? Dorothea Orem
4. ¿De qué modelo se trata? Marjory Gordon
5. ¿De qué modelo se trata? Virginia Henderson
6. ¿De qué modelo se trata? Otros
7. ¿Está informatizado? Sí
8. ¿Está informatizado? No
9. ¿Se utiliza institucionalmente las nanda, nic y noc? Sí
10. ¿Se utiliza institucionalmente las nanda, nic y noc? No
11. ¿Está informatizado? Sí
12. ¿Está informatizado? No

Prescripción enfermera

Comunidad Autónoma	**¿Prescribes psicofármacos?**		**¿Qué tipo de prescripción**	
	Sí	**No**	**Prescripción independiente o autonoma**	**Prescripción colaborativa**
Galicia	12,63	87,37	–	100,00
Sistema Nacional de Salud	27,85	72,15	10,13	89,87

Prescripción de psicofármacos

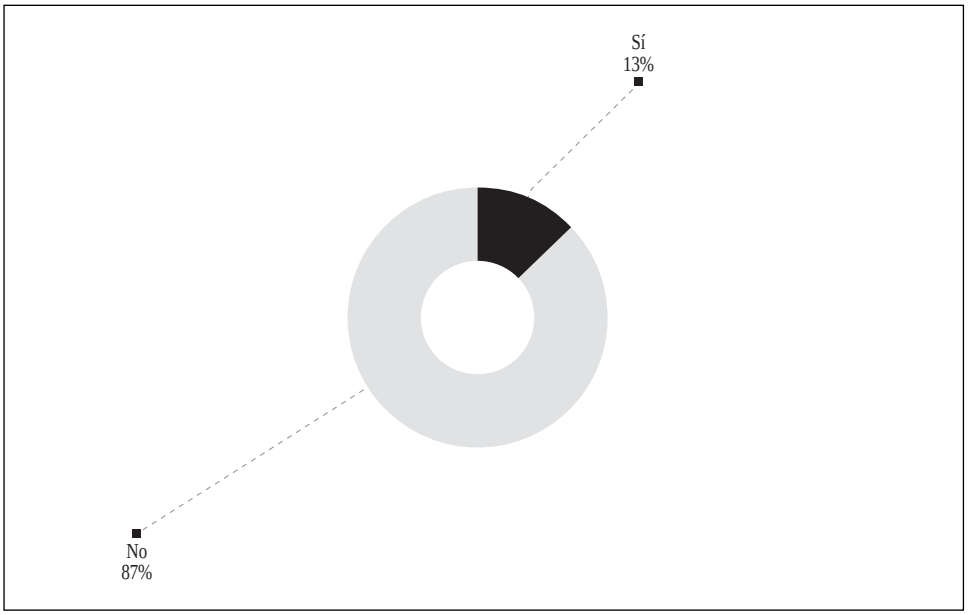

3.13. Madrid

Distribución de enfermeras según dispositivos

Madrid	CSMA	CSMI-J	UHBA	UHI-J	HPA	HPI-J	CRP-S	DRL	UHR UME UT/S	AR	ULE	PG	EC	ESD	Otros	Total provincial
Nª dispositivos	43	42	32	2	11	4	22	15	17	18	3	2		25	2	238
Nº enfermeras	100		263	15	19	5			104	5	25	15		1	2	554
Nº dispositivos Madrid	43	42	32	2	11	4	22	15	17	18	3	2		25	2	238
Nº enfermeras Madrid	100		263	15	19	5			104	5	25	15		1	2	554

Dispositivos asistenciales

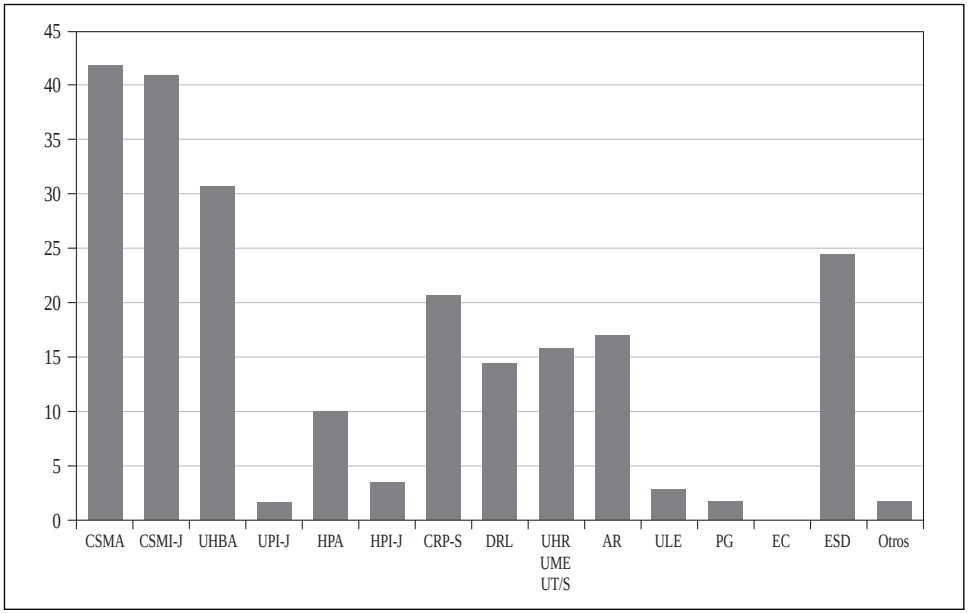

Número de enfermeras según dispositivos asistenciales

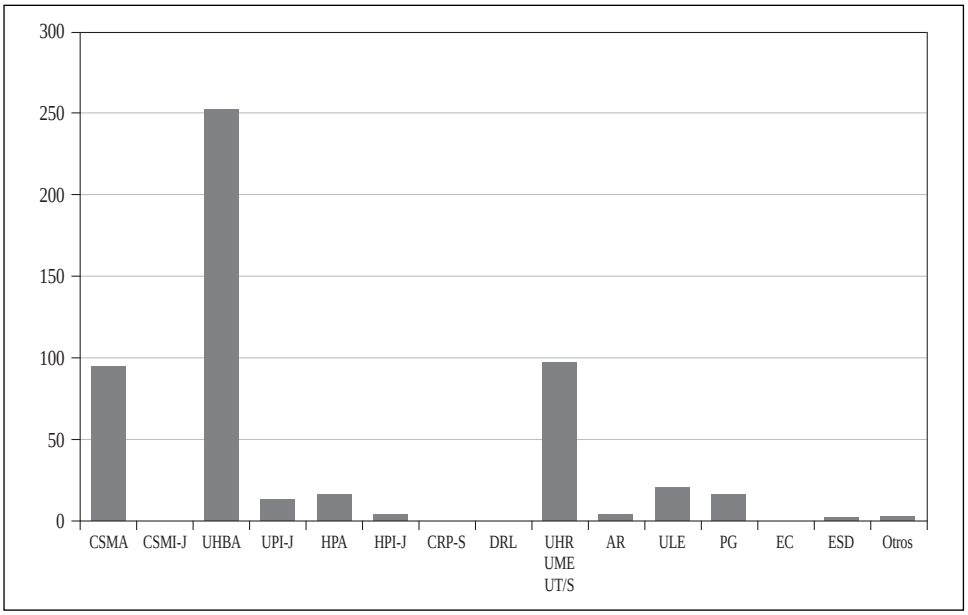

Porcentajes de enfermeras según dispositivos

Porcentaje de enfermeras en dispositivos	CSMA	CSMI-J	UHBA	UHI-J	HPA	HPI-J	CRP-S	DRL	UHR UME UT/S	AR	ULE	PG	EC	ESD	Otros
Madrid	18,1	–	47,5	2,7	3,4	0,9	–	–	18,8	0,9	4,5	2,7	–	0,2	0,4
Sistema Nacional de Salud	18,62	2,82	38,48	1,92	3,15	0,28	1,89	0,03	18,00	1,18	4,08	4,17	0,34	0,73	4,31

Porcentajes de enfermeras según dispositivos

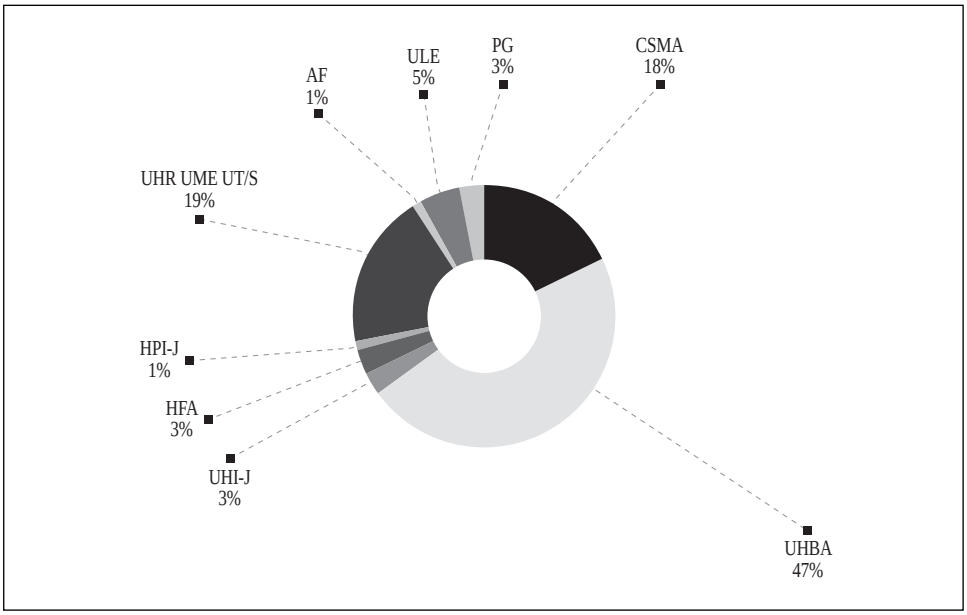

Ratio de enfermeras por cada 100.000 habitantes

Comunidad autónoma	Población que atiende cada enfermera	Ratio de enfermeras por cada 100.000 habitantes
Madrid	11.320,65	8,83
Sistema Nacional Sanidad	15.104,00	6,62

Porcentaje de enfermeras que respondieron el cuestionario

Comunidad Autónoma	% de respuestas respecto a la C.A.	% de respuestas respecto al S.N.S.
Madrid	22,92	9,98
Sistema Nacional de Salud	35,84	–

Porcentajes de intervenciones enfermeras

Comunidad Autónoma	Actividades									
	Consulta	Programa de acogida	Programas específicos	Visita a domicilio	Programa de seguimiento	Grupos	Docencia	Investigación	Interconsulta	Preparación y administración de medicación
Madrid	9,60	12,35	14,68	5,90	8,50	13,17	9,74	5,76	2,19	18,11
S. Nacional de Sanidad	10,88	11,40	13,38	5,49	11,31	10,14	10,22	3,99	5,60	17,60

Porcentajes de intervenciones enfermeras

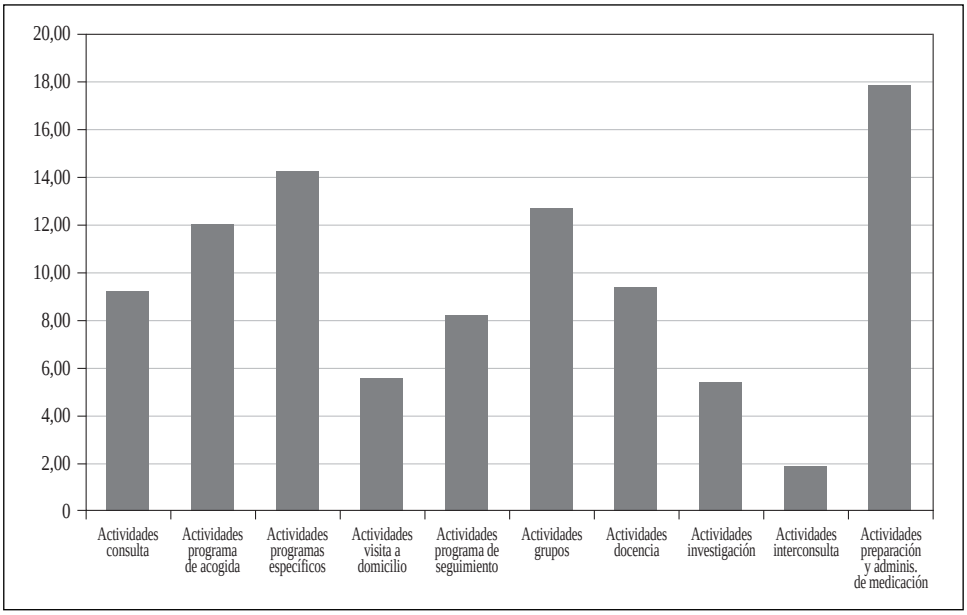

Género y especialidad

Comunidad Autónoma	Género		Especialista		No especialista			Porcentajes	
	Mujer	Hombre	Antigua especialidad	EIR	Cumple los requisitos, lo ha solicitado	Cumple los requisitos, no lo ha solicitado	No cumple los requisitos para el acceso excepcional	Especial.	No especial.
Madrid	77,61	22,39	65,96	34,04	45,98	9,20	44,83	35,07	64,93
Sistema Nacional de Sanidad	82,71	17,29	58,89	41,11	55,18	9,96	34,86	22,23	77,77

Porcentaje de especialistas en Madrid

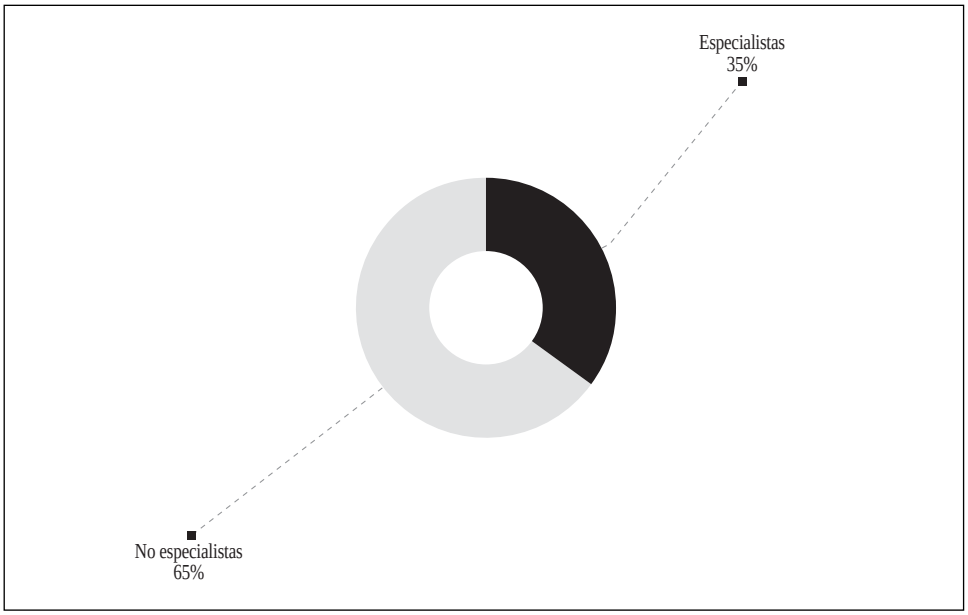

Situación de los no especialistas

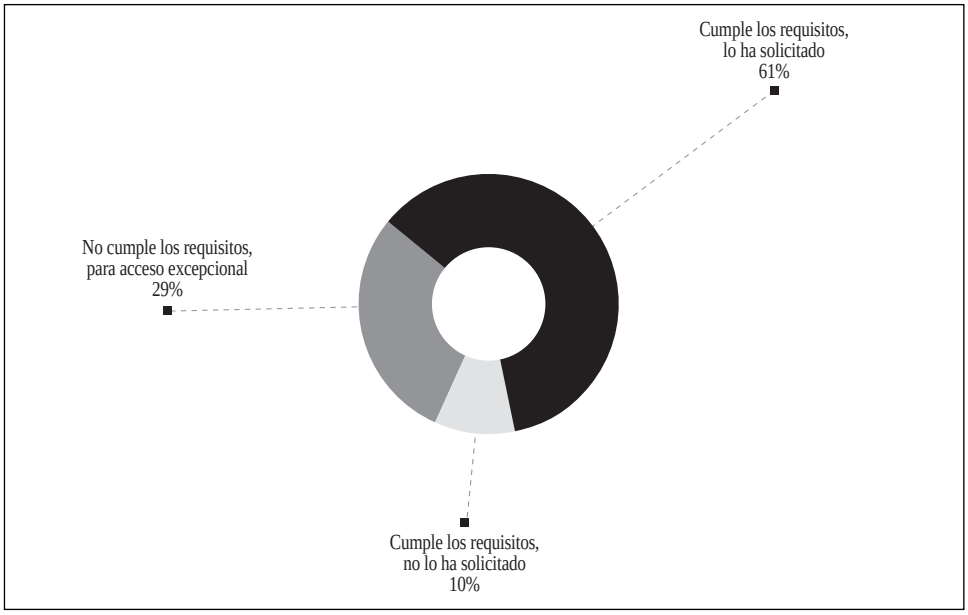

Años de experiencia en Salud Mental y tipo de contrato

Comunidad Autónoma	Experiencia (años)	Contrato	
		Fijo	Contratado o interino
Madrid	Sin datos	67,16	32,84
Sistema Nacional de Salud	9	56,04	43,96

Tipo de contrato en Madrid

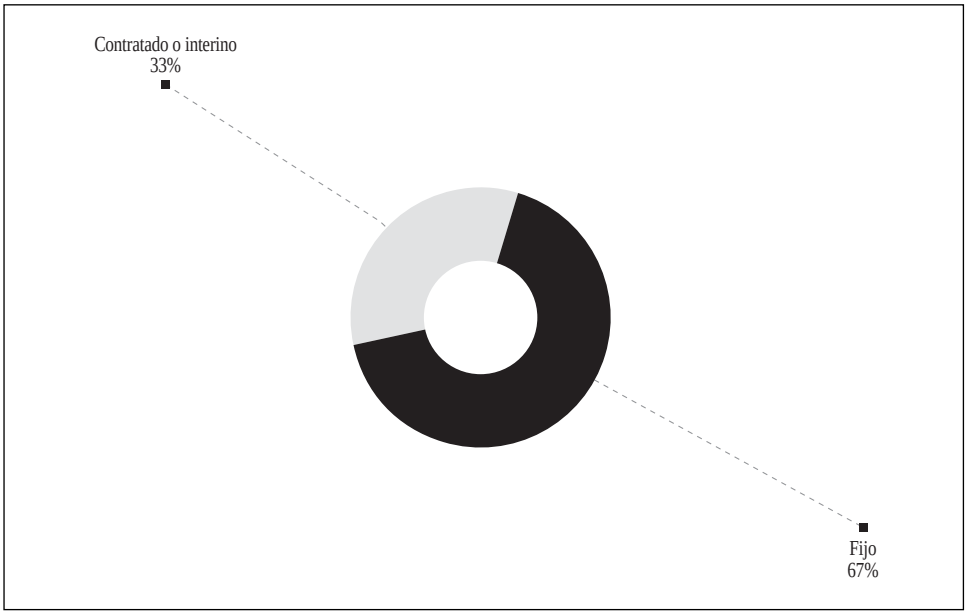

Implantación de Modelos y Taxonomías enfermeras

Comunidad Autónoma	¿Se utiliza institucionalmente algún modelo de enfermería?		¿De qué modelo se trata?				¿Está informatizado?		¿Se utiliza institucionalmente las nanda, nic y noc?		¿Está informatizado?	
	Sí	No	Doroth. Orem	Mariory Gordon	Virginia Hender.	Otros	Sí	No	Sí	No	Sí	No
Madrid	65,67	34,33	12,90	46,24	35,48	5,38	29,85	70,15	53,73	46,27	27,61	72,39
Sistema Nacional de Salud	64,77	35,23	3,92	39,09	47,99	9,00	39,12	60,88	43,27	56,73	32,63	67,37

Modelos y taxonomías

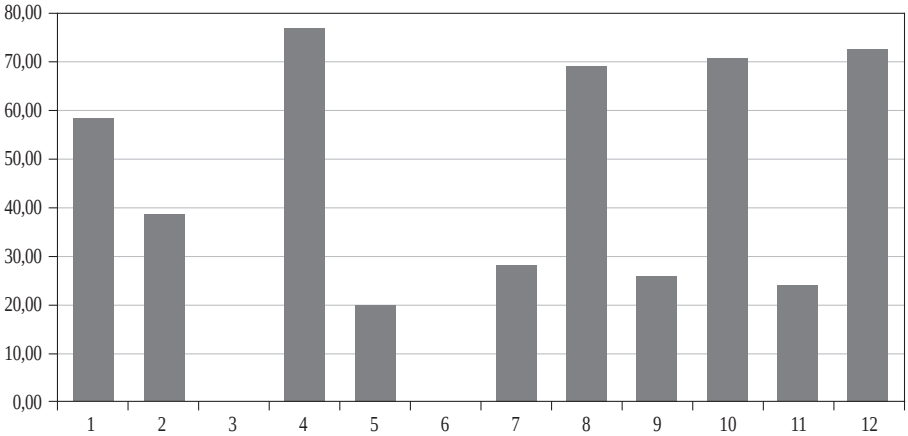

1. ¿Se utiliza institucionalmente algún modelo de enfermería? Sí
2. ¿Se utiliza institucionalmente algún modelo de enfermería? No
3. ¿De qué modelo se trata? Dorothea Orem
4. ¿De qué modelo se trata? Marjory Gordon
5. ¿De qué modelo se trata? Virginia Henderson
6. ¿De qué modelo se trata? Otros
7. ¿Está informatizado? Sí
8. ¿Está informatizado? No
9. ¿Se utiliza institucionalmente las nanda, nic y noc? Sí
10. ¿Se utiliza institucionalmente las nanda, nic y noc? No
11. ¿Está informatizado? Sí
12. ¿Está informatizado? No

Prescripción enfermera

Comunidad Autónoma	**¿Prescribes psicofármacos?**		**¿Qué tipo de prescripción**	
	Sí	**No**	**Prescripción independiente o autonoma**	**Prescripción colaborativa**
Madrid	14,93	85,07	5,00	95,00
Sistema Nacional de Salud	27,85	72,15	10,13	89,87

Prescripción de psicofármacos

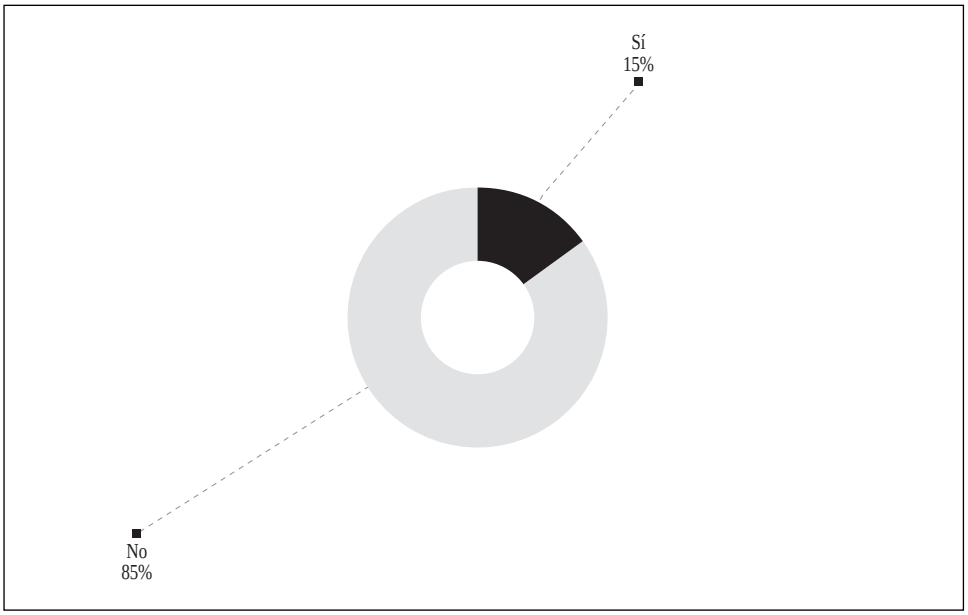

Tipo de prescripción

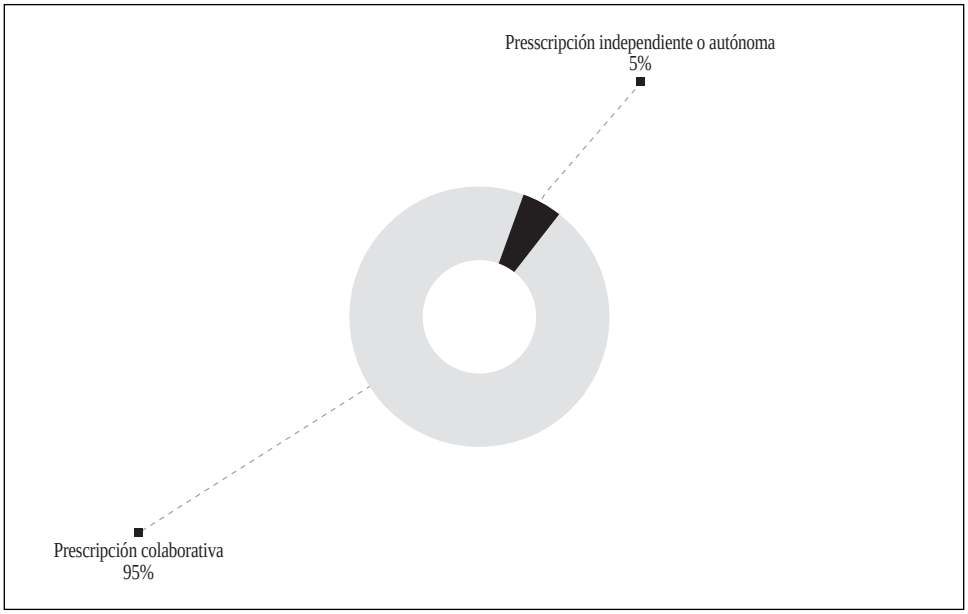

3.14. Melilla

Distribución de enfermeras según dispositivos

Melilla	CSMA	CSMI-J	UHBA	UHI-J	HPA	HPI-J	CRP-S	DRL	UHR UME UT/S	AR	ULE	PG	EC	ESD	Otros	Total provincial
Nº dispositivos Melilla	1	–	–	–	–	–	–	–	1	–	–	–	–	–	–	2
Nº enfermeras Melilla	1	–	–	–	–	–	–	–	5	–	–	–	–	–	–	6

Porcentajes de enfermeras según dispositivos

Porcentaje de enfermeras en dispositivos	CSMA	CSMI-J	UHBA	UHI-J	HPA	HPI-J	CRP-S	DRL	UHR UME UT/S	AR	ULE	PG	EC	ESD	Otros
Melilla	16,7	–	–	–	–	–	–	–	83,3	–	–	–	–	–	–
Sistema Nacional de Salud	18,62	2,82	38,48	1,92	3,15	0,28	1,89	0,03	18,00	1,18	4,08	4,17	0,34	0,73	4,31

Porcentajes de enfermeras según dispositivos

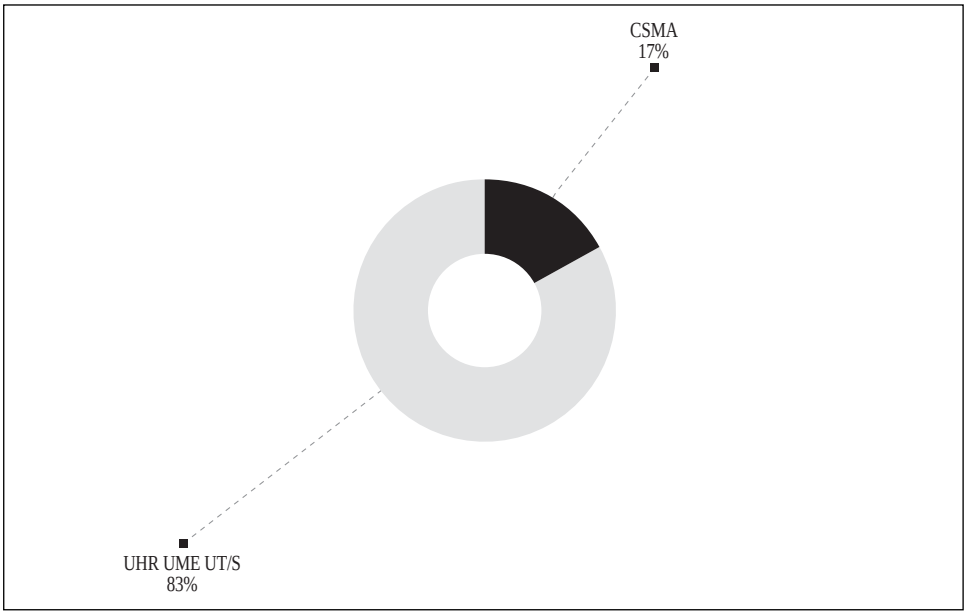

Ratio de enfermeras por cada 100.000 habitantes

Comunidad autónoma	Población que atiende cada enfermera	Ratio de enfermeras por cada 100.000 habitantes
Melilla	11.908,00	8,40
Sistema Nacional Sanidad	15.104,00	6,62

Porcentaje de enfermeras que respondieron el cuestionario

Comunidad Autónoma	% de respuestas respecto a la C.A.	% de respuestas respecto al S.N.S.
Melilla	66,67	0,31
Sistema Nacional de Salud	35,84	–

Porcentajes de intervenciones enfermeras

Comunidad Autónoma	Actividades									
	Consulta	Programa de acogida	Programas específicos	Visita a domicilio	Programa de seguimiento	Grupos	Docencia	Investigación	Interconsulta	Preparación y administración de medicación
Melilla	14,29	–	28,57	14,29	14,29	–	–	–	14,29	14,29
S. Nacional de Sanidad	10,88	11,40	13,38	5,49	11,31	10,14	10,22	3,99	5,60	17,60

Porcentajes de intervenciones enfermeras

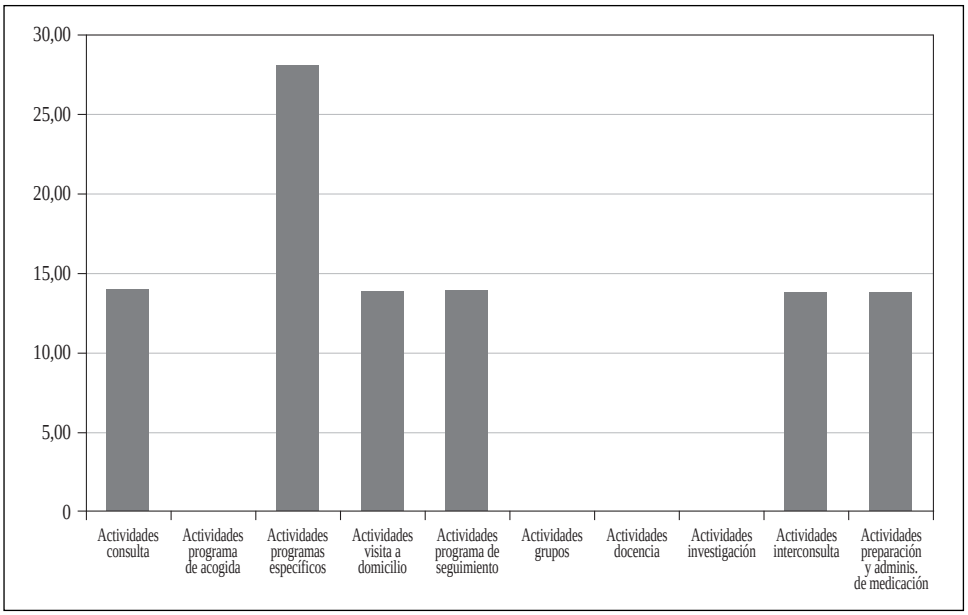

Género y especialidad

Comunidad Autónoma	Género		Especialista		No especialista			Porcentajes	
	Mujer	Hombre	Antigua especialidad	EIR	Cumple los requisitos, lo ha solicitado	Cumple los requisitos, no lo ha solicitado	No cumple los requisitos para el acceso excepcional	Especial.	No especial.
Melilla	75,00	25,00	–	–	–	–	100,00	–	100,00
Sistema Nacional de Sanidad	82,71	17,29	58,89	41,11	55,18	9,96	34,86	22,23	77,77

Años de experiencia en Salud Mental y tipo de contrato

Comunidad Autónoma	Experiencia (años)	Contrato	
		Fijo	Contratado o interino
Melilla	3	25,00	75,00
Sistema Nacional de Salud	9	56,04	43,96

Tipo de contrato en Melilla

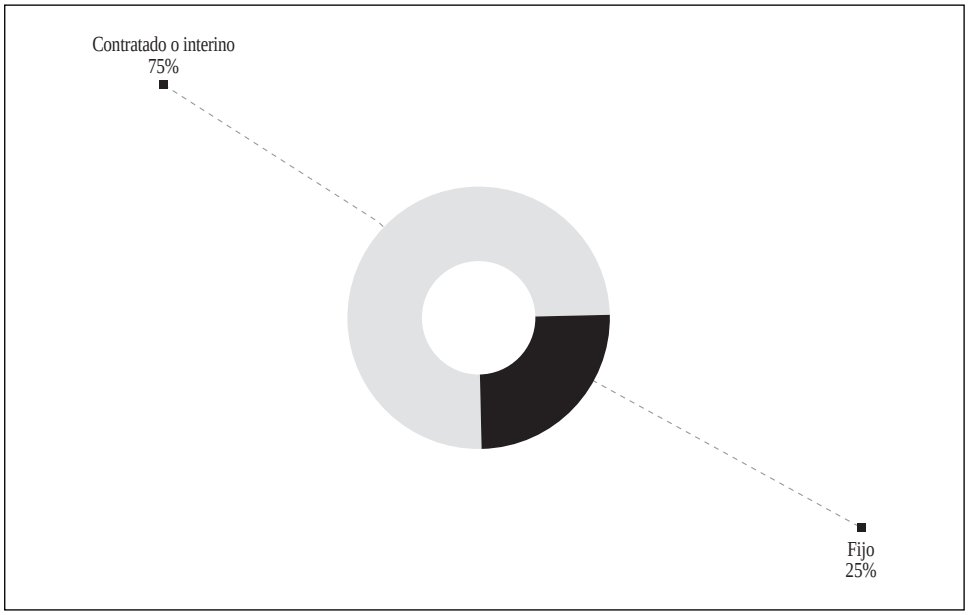

Implantación de Modelos y Taxonomías enfermeras

Comunidad Autónoma	¿Se utiliza institucionalmente algún modelo de enfermería?		¿De qué modelo se trata?				¿Está informatizado?		¿Se utiliza institucionalmente las nanda, nic y noc?		¿Está informatizado?	
	Sí	No	Doroth. Orem	Mariory Gordon	Virginia Hender.	Otros	Sí	No	Sí	No	Sí	No
Melilla	–	100,00	–	–	–	–	–	100,00	–	100,00	–	100,00
Sistema Nacional de Salud	64,77	35,23	3,92	39,09	47,99	9,00	39,12	60,88	43,27	56,73	32,63	67,37

Prescripción enfermera

Comunidad Autónoma	¿Prescribes psicofármacos?		¿Qué tipo de prescripción	
	Sí	No	Prescripción independiente o autonoma	Prescripción colaborativa
Melilla	–	100,00	–	–
Sistema Nacional de Salud	27,85	72,15	10,13	89,87

3.15. Murcia

Murcia	CSMA	CSMI-J	UHBA	UHI-J	HPA	HPI-J	CRP-S	DRL	UHR	AR	ULE	PG	EC	ESD	Otros	Total

Número de enfermeras según dispositivos asistenciales

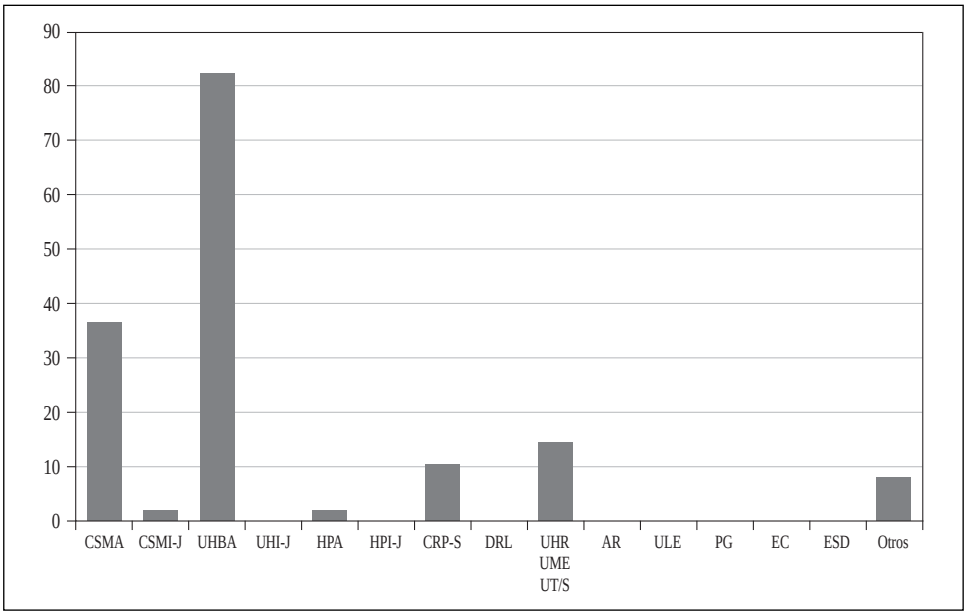

Porcentajes de enfermeras según dispositivos

Porcentaje de enfermeras en dispositivos	CSMA	CSMI-J	UHBA	UHI-J	HPA	HPI-J	CRP-S	DRL	UHR UME UT/S	AR	ULE	PG	EC	ESD	Otros
Murcia	17,9	1,9	54,5	–	1,9	–	7,7	–	10,3	–	–	–	–	–	5,8
Sistema Nacional de Salud	18,62	2,82	38,48	1,92	3,15	0,28	1,89	0,03	18,00	1,18	4,08	4,17	0,34	0,73	4,31

Porcentajes de enfermeras según dispositivos

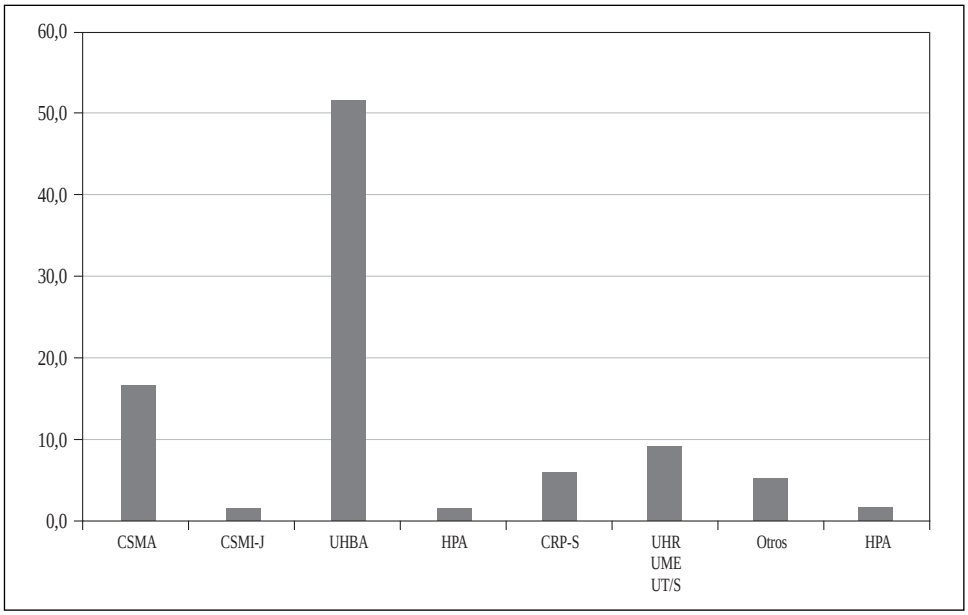

Ratio de enfermeras por cada 100.000 habitantes

Comunidad autónoma	Población (nacionales y extranjeros) a 32/12/08	Población que atiende cada enfermera	Ratio de enfermeras por cada 100.000 habitantes
Murcia	1.426.109	9.141,72	10,94
Sistema Nacional Sanidad	46.157.822	15.104,00	6,62

Porcentaje de enfermeras que respondieron el cuestionario

Comunidad Autónoma	% de respuestas respecto a la C.A.	% de respuestas respecto al S.N.S.
Murcia	23,08	2,83
Sistema Nacional de Salud	35,84	–

Porcentajes de intervenciones enfermeras

Comunidad Autónoma	Actividades									
	Consulta	Programa de acogida	Programas específicos	Visita a domicilio	Programa de seguimiento	Grupos	Docencia	Investigación	Interconsulta	Preparación y administración de medicación
Murcia	11,47	11,47	11,93	3,21	11,47	7,80	11,93	5,96	9,63	15,14
S. Nacional de Sanidad	10,88	11,40	13,38	5,49	11,31	10,14	10,22	3,99	5,60	17,60

Porcentajes de intervenciones enfermeras

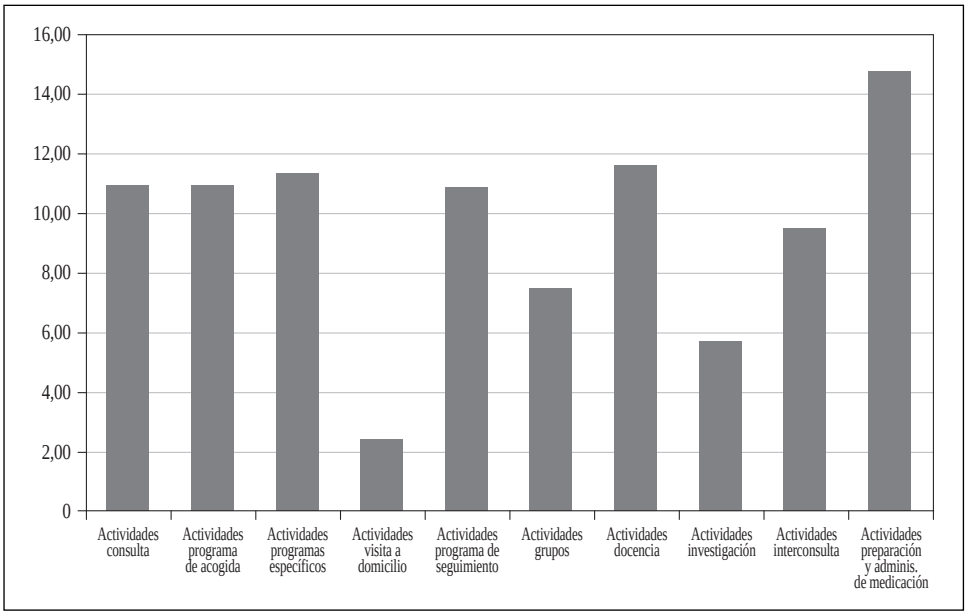

Género y especialidad

Comunidad Autónoma	Género		Especialista		No especialista			Porcentajes	
	Mujer	Hombre	Antigua especialidad	EIR	Cumple los requisitos, lo ha solicitado	Cumple los requisitos, no lo ha solicitado	No cumple los requisitos para el acceso excepcional	Especial.	No especial.
Murcia	83,33	16,67	9,09	90,91	52,00	–	48,00	30,56	69,44
Sistema Nacional de Sanidad	82,71	17,29	58,89	41,11	55,18	9,96	34,86	22,23	77,77

Porcentaje de especialistas en Murcia

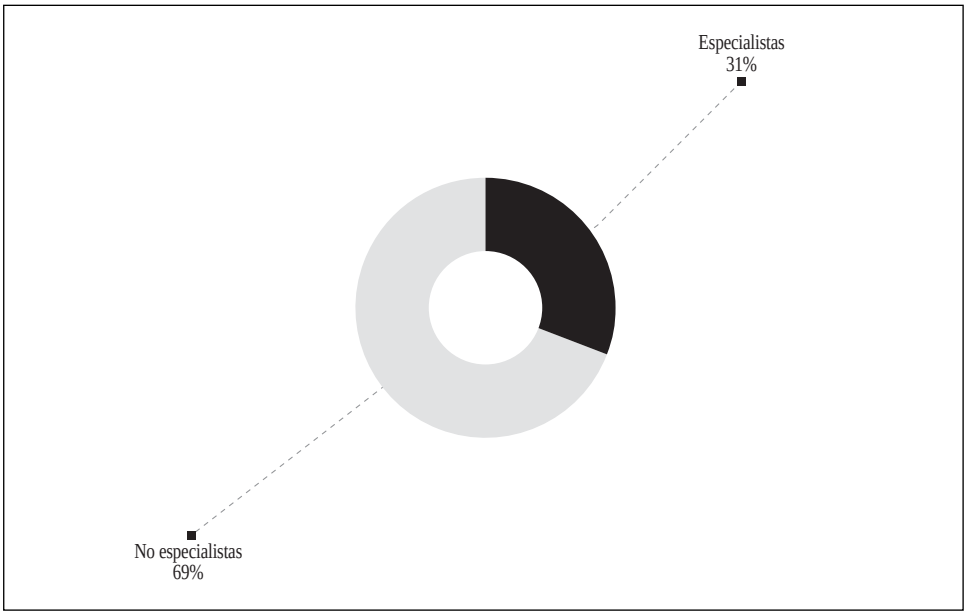

Situación de los no especialistas

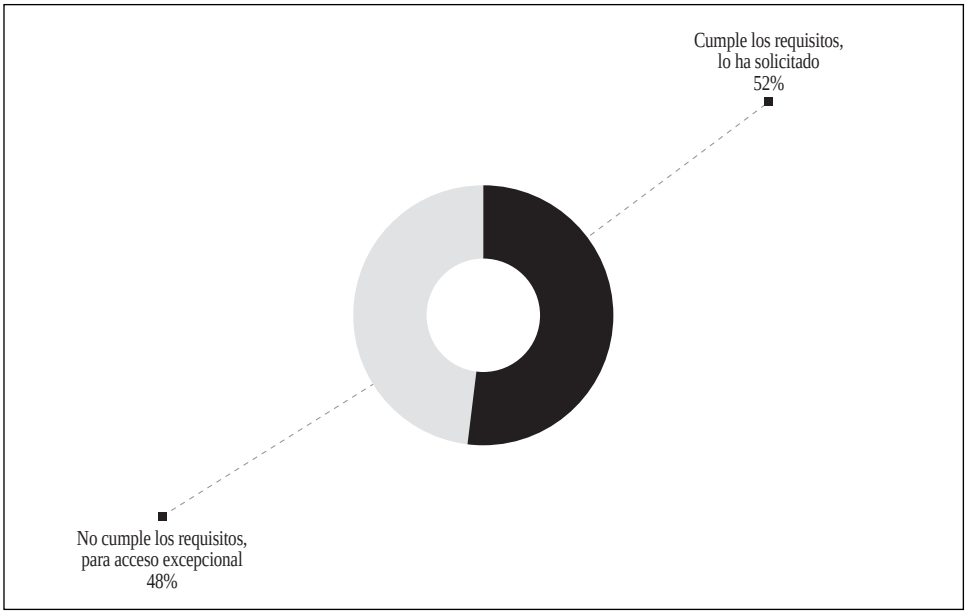

Años de experiencia en Salud Mental y tipo de contrato

Comunidad Autónoma	Experiencia (años)	Contrato	
		Fijo	Contratado o interino
Murcia	17	50,00	50,00
Sistema Nacional de Salud	9	56,04	43,96

Tipo de contrato en Murcia

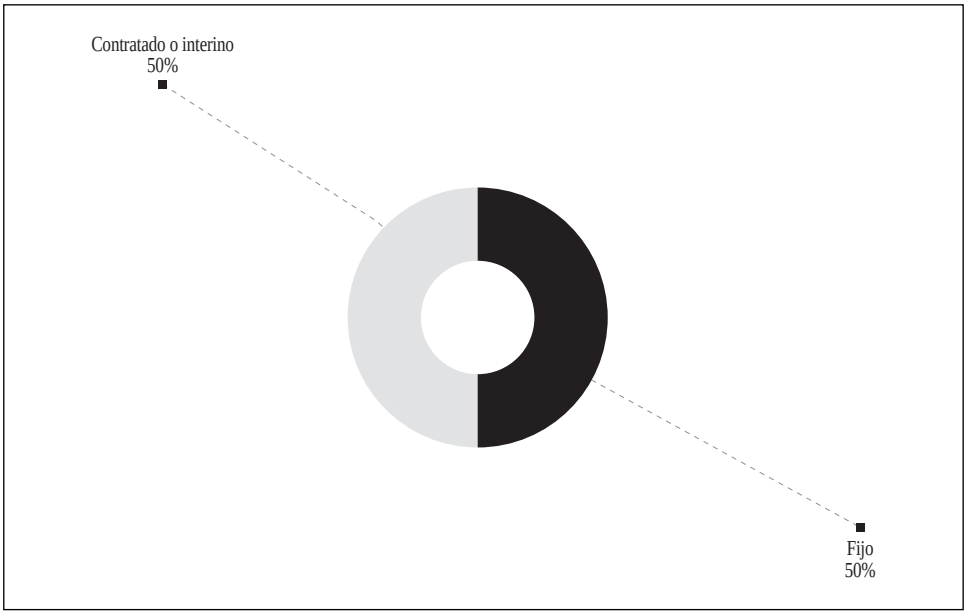

Implantación de Modelos y Taxonomías enfermeras

Comunidad Autónoma	¿Se utiliza institucionalmente algún modelo de enfermería?		¿De qué modelo se trata?				¿Está informatizado?		¿Se utiliza institucionalmente las nanda, nic y noc?		¿Está informatizado?	
	Sí	No	Doroth. Orem	Mariory Gordon	Virginia Hender.	Otros	Sí	No	Sí	No	Sí	No
Murcia	36,11	63,89	–	44,44	55,56	–	5,56	94,44	5,56	94,44	5,56	94,44
Sistema Nacional de Salud	64,77	35,23	3,92	39,09	47,99	9,00	39,12	60,88	43,27	56,73	32,63	67,37

Modelos y taxonomías

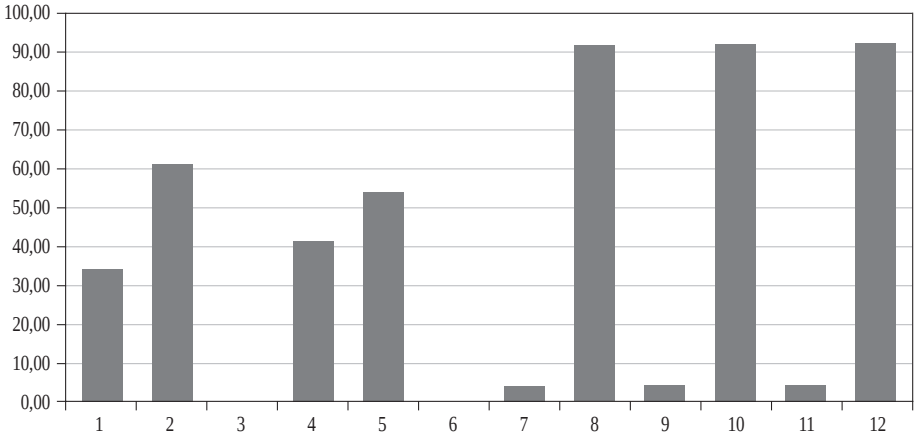

1. ¿Se utiliza institucionalmente algún modelo de enfermería? Sí
2. ¿Se utiliza institucionalmente algún modelo de enfermería? No
3. ¿De qué modelo se trata? Dorothea Orem
4. ¿De qué modelo se trata? Marjory Gordon
5. ¿De qué modelo se trata? Virginia Henderson
6. ¿De qué modelo se trata? Otros
7. ¿Está informatizado? Sí
8. ¿Está informatizado? No
9. ¿Se utiliza institucionalmente las nanda, nic y noc? Sí
10. ¿Se utiliza institucionalmente las nanda, nic y noc? No
11. ¿Está informatizado? Sí
12. ¿Está informatizado? No

Prescripción enfermera

Comunidad Autónoma	**¿Prescribes psicofármacos?**		**¿Qué tipo de prescripción**	
	Sí	**No**	**Prescripción independiente o autonoma**	**Prescripción colaborativa**
Murcia	8,33	91,67	No contestan	No contestan
Sistema Nacional de Salud	27,85	72,15	10,13	89,87

Prescripción enfermera

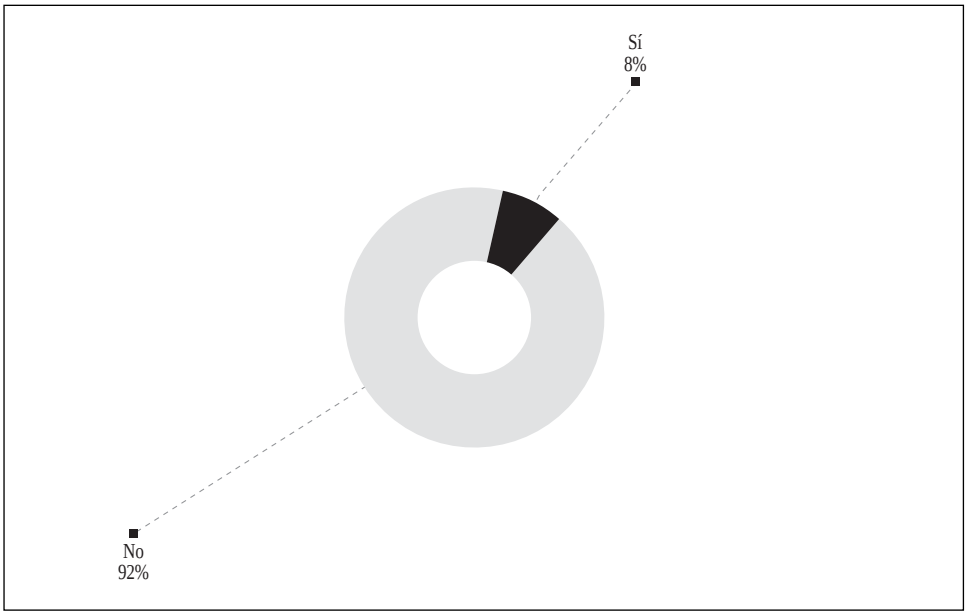

3.16. Navarra

Distribución de enfermeras según dispositivos

Navarra	CSMA	CSMI-J	UHBA	UHI-J	HPA	HPI-J	CRP-S	DRL	UHR UME UT/S	AR	ULE	PG	EC	ESD	Otros	Total provincial
Nº dispositivos Navarra	9	1	2	–	3	–	4	–	6	2	1	4	1	–	1	34
Nº enfermeras Navarra	16	1	25	–	5	–	–	–	8	10	1	39	–	–	1	106

En una UHBA está incluida la UHIJ y las mismas enfermeras trabajan en ambas.

Dispositivos asistenciales

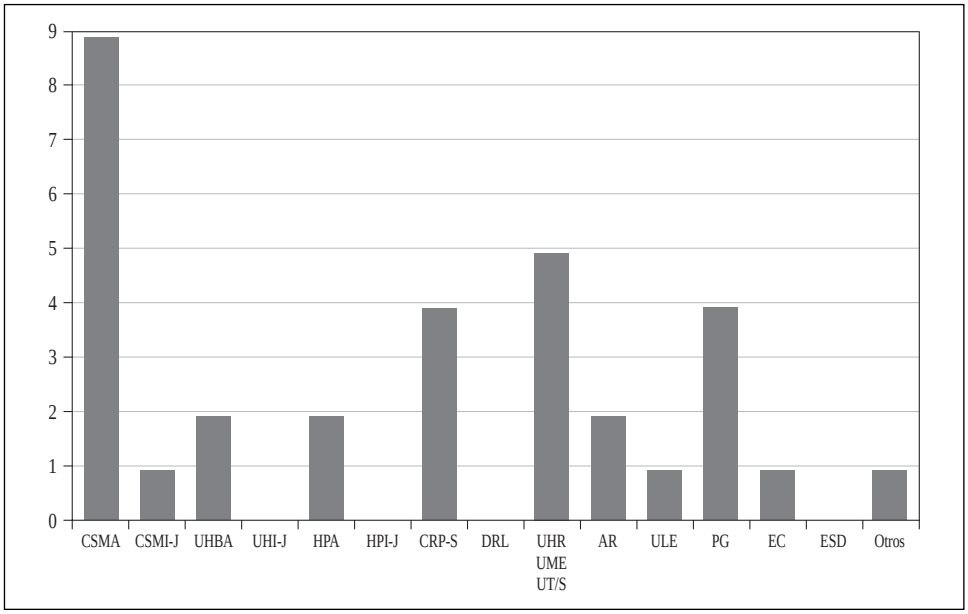

Número de enfermeras según dispositivos asistenciales

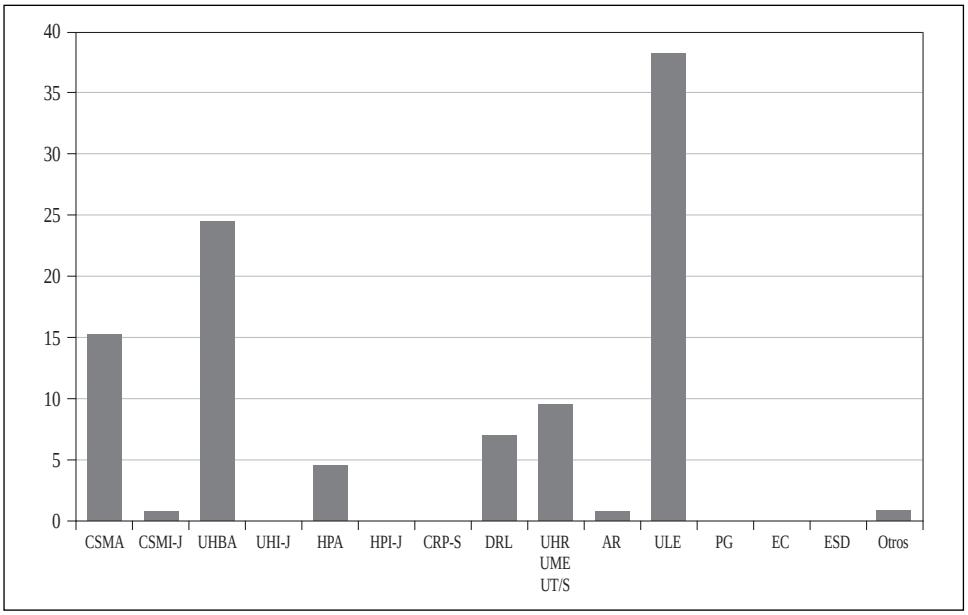

Porcentajes de enfermeras según dispositivos

Porcentaje de enfermeras en dispositivos	CSMA	CSMI-J	UHBA	UHI-J	HPA	HPI-J	CRP-S	DRL	UHR UME UT/S	AR	ULE	PG	EC	ESD	Otros
Navarra	15,1	0,9	23,6	–	4,7	–	–	–	7,5	9,4	0,9	36,8	–	–	0,9
Sistema Nacional de Salud	18,62	2,82	38,48	1,92	3,15	0,28	1,89	0,03	18,00	1,18	4,08	4,17	0,34	0,73	4,31

Porcentajes de enfermeras según dispositivos

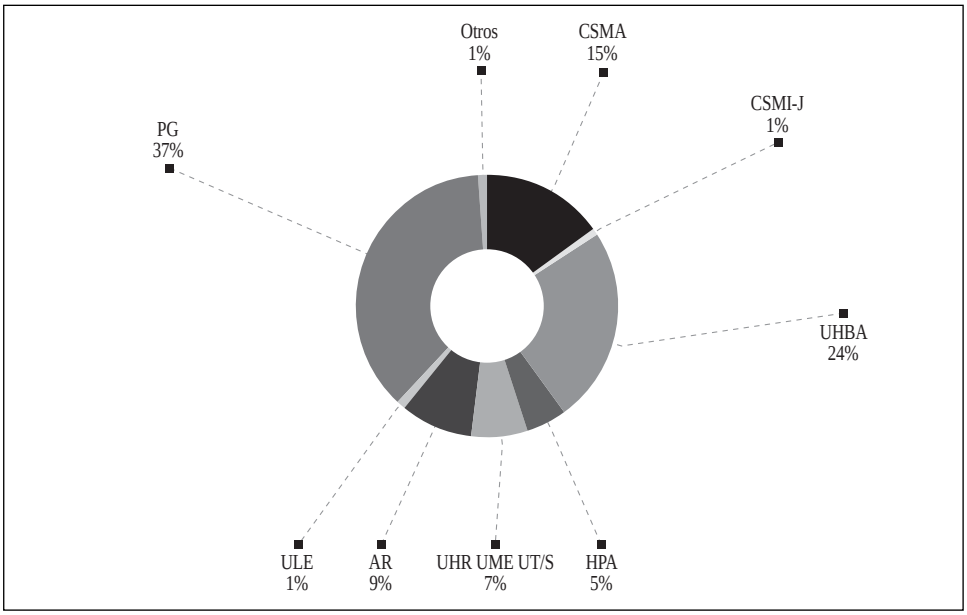

Ratio de enfermeras por cada 100.000 habitantes

Comunidad autónoma	Población (nacionales y extranjeros) a 32/12/08	Población que atiende cada enfermera	Ratio de enfermeras por cada 100.000 habitantes
Navarra	620.377	5.908,35	16,93
Sistema Nacional Sanidad	46.157.822	15.104,00	6,62

Porcentaje de enfermeras que respondieron el cuestionario

Comunidad Autónoma	% de respuestas respecto a la C.A.	% de respuestas respecto al S.N.S.
Navarra	78,30	6,53
Sistema Nacional de Salud	35,84	–

Porcentajes de intervenciones enfermeras

Comunidad Autónoma	Actividades									
	Consulta	Programa de acogida	Programas específicos	Visita a domicilio	Programa de seguimiento	Grupos	Docencia	Investigación	Interconsulta	Preparación y administración de medicación
Navarra	11,99	10,73	13,25	0,95	13,25	7,89	11,67	3,79	3,79	22,71
S. Nacional de Sanidad	10,88	11,40	13,38	5,49	11,31	10,14	10,22	3,99	5,60	17,60

Porcentajes de intervenciones enfermeras

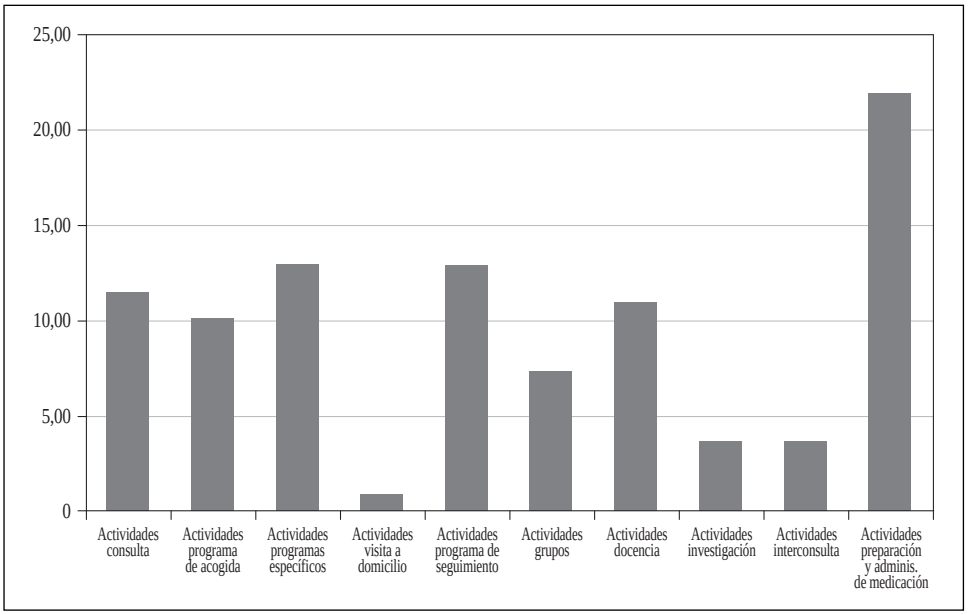

Género y especialidad

Comunidad Autónoma	Género		Especialista		No especialista			Porcentajes	
	Mujer	Hombre	Antigua especialidad	EIR	Cumple los requisitos, lo ha solicitado	Cumple los requisitos, no lo ha solicitado	No cumple los requisitos para el acceso excepcional	Especial.	No especial.
Navarra	96,34	3,66	75,00	25,00	51,47	8,82	39,71	5,56	94,44
Total	1081	226	169	118	554	100	350	287	904
Sistema Nacional de Sanidad	82,71	17,29	58,89	41,11	55,18	9,96	34,86	22,23	77,77

Porcentaje de especialistas en Navarra

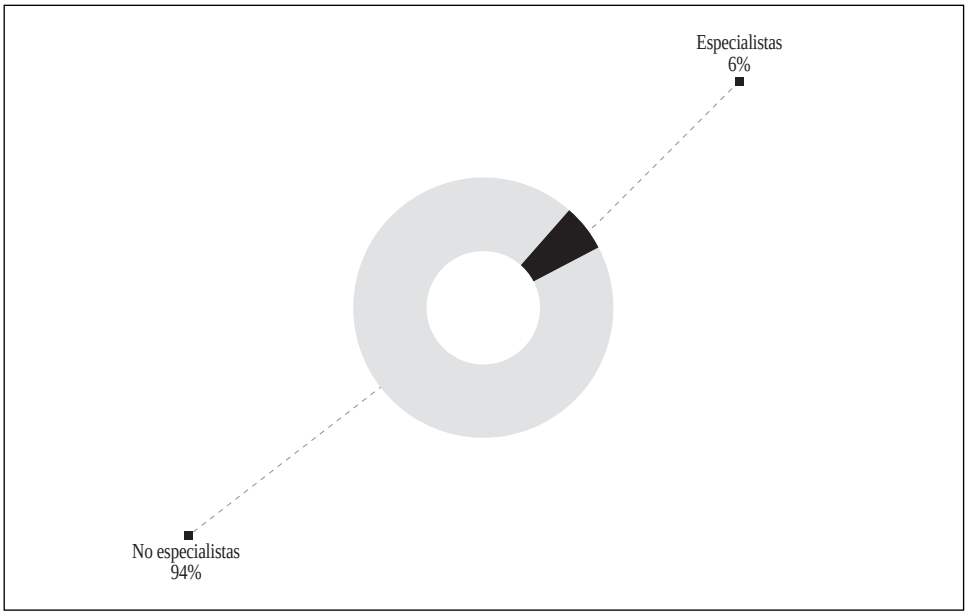

Situación de los no especialistas

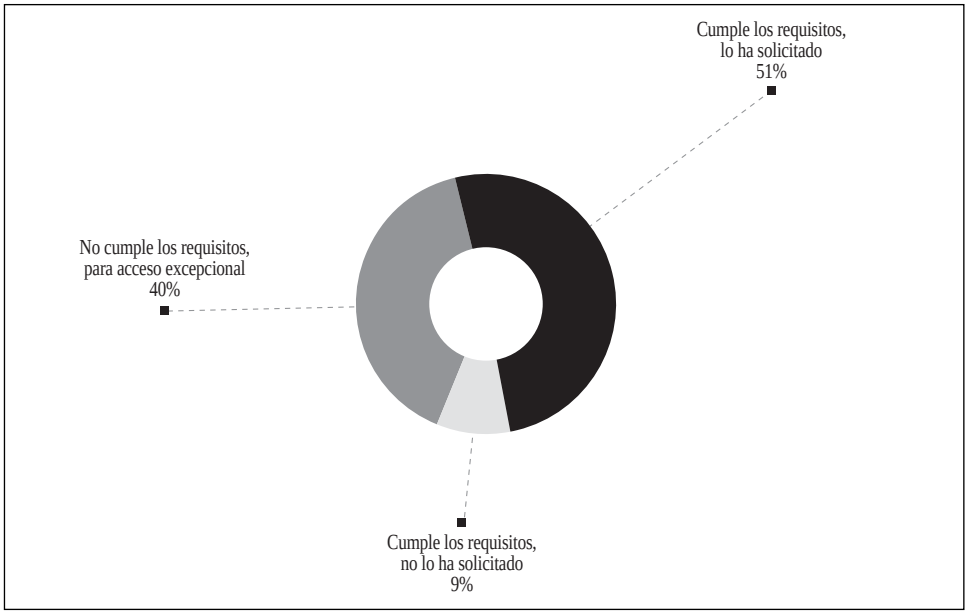

Años de experiencia en Salud Mental y tipo de contrato

Comunidad Autónoma	Experiencia (años)	Contrato	
		Fijo	Contratado o interino
Navarra	10	78,31	21,69
Sistema Nacional de Salud	9	56,04	43,96

Tipo de contrato en Navarra

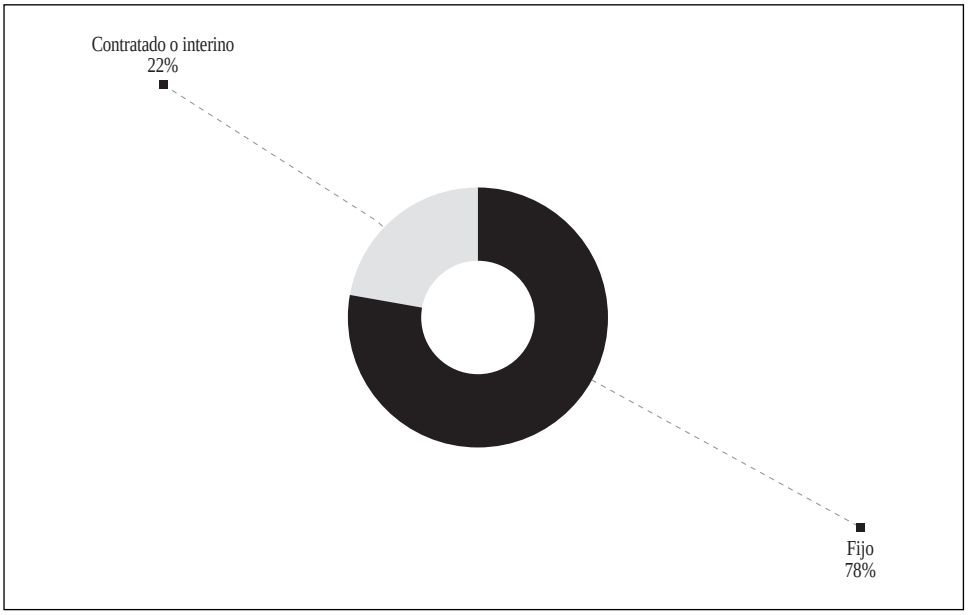

Implantación de Modelos y Taxonomías enfermeras

Comunidad Autónoma	¿Se utiliza institucionalmente algún modelo de enfermería?		¿De qué modelo se trata?				¿Está informatizado?		¿Se utiliza institucionalmente las nanda, nic y noc?		¿Está informatizado?	
	Sí	No	Doroth. Orem	Mariory Gordon	Virginia Hender.	Otros	Sí	No	Sí	No	Sí	No
Navarra	74,70	25,30		44,26	44,26	11,48	49,18	50,82	21,69	78,31	11,11	88,89
Sistema Nacional de Salud	64,77	35,23	3,92	39,09	47,99	9,00	39,12	60,88	43,27	56,73	32,63	67,37

Modelos y taxonomías

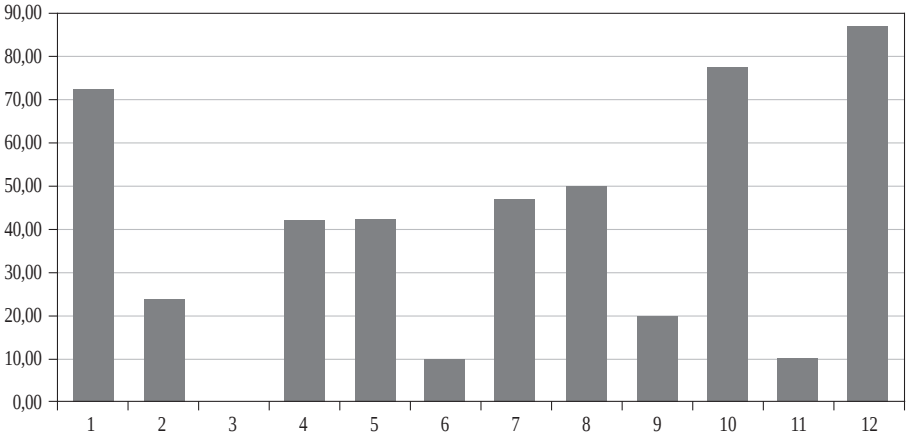

1. ¿Se utiliza institucionalmente algún modelo de enfermería? Sí
2. ¿Se utiliza institucionalmente algún modelo de enfermería? No
3. ¿De qué modelo se trata? Dorothea Orem
4. ¿De qué modelo se trata? Marjory Gordon
5. ¿De qué modelo se trata? Virginia Henderson
6. ¿De qué modelo se trata? Otros
7. ¿Está informatizado? Sí
8. ¿Está informatizado? No
9. ¿Se utiliza institucionalmente las nanda, nic y noc? Sí
10. ¿Se utiliza institucionalmente las nanda, nic y noc? No
11. ¿Está informatizado? Sí
12. ¿Está informatizado? No

Prescripción enfermera

Comunidad Autónoma	¿Prescribes psicofármacos?		¿Qué tipo de prescripción	
	Sí	No	Prescripción independiente o autonoma	Prescripción colaborativa
Navarra	57,83	42,17	–	100,00
Sistema Nacional de Salud	25,88	74,12	1,98	98,02

Prescripción enfermera

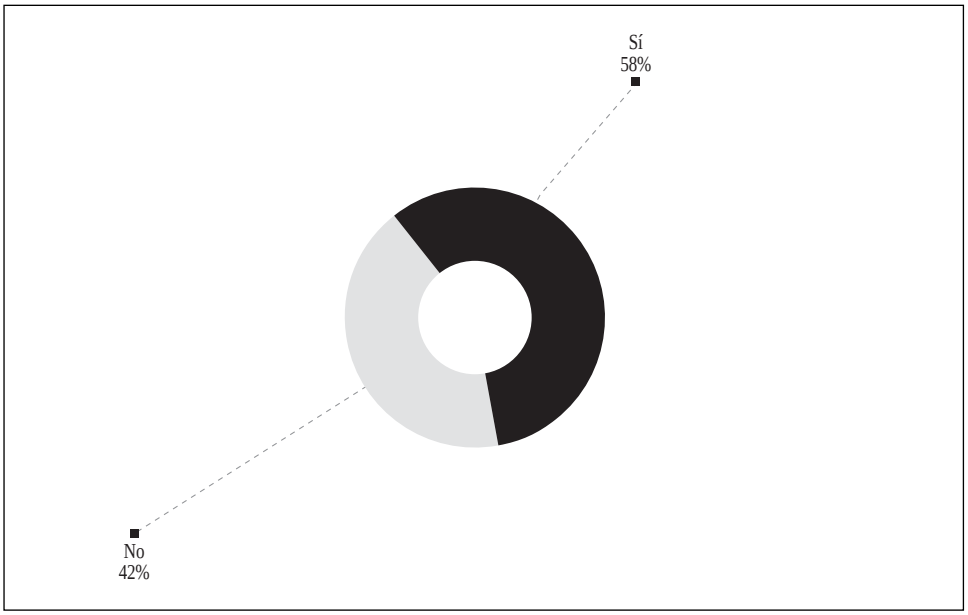

3.17. La Rioja

Distribución de enfermeras según dispositivos

La Rioja	CSMA	CSMI-J	UHBA	UHI-J	HPA	HPI-J	CRP-S	DRL	UHR UME UT/S	AR	ULE	PG	EC	ESD	Otros	Total provincial
Nº dispositivos La Rioja	5	1	1	–	–	–	–	–	1	–	1	1	–	–	–	10
Nº enfermeras La Rioja	9	1	8	–	–	–	–	–	6	–	9	5	–	–	–	38

Dispositivos asistenciales

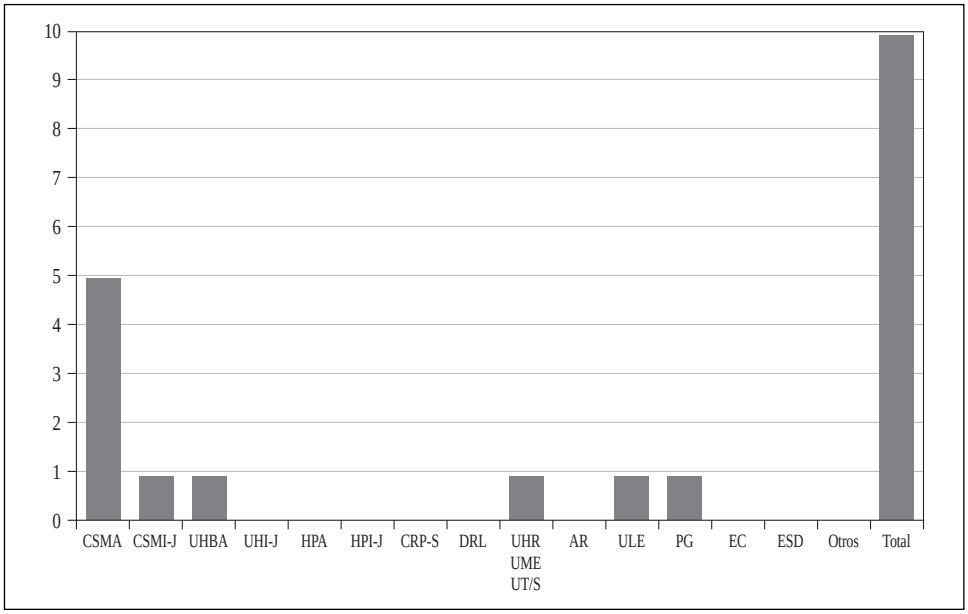

Número de enfermeras según dispositivos asistenciales

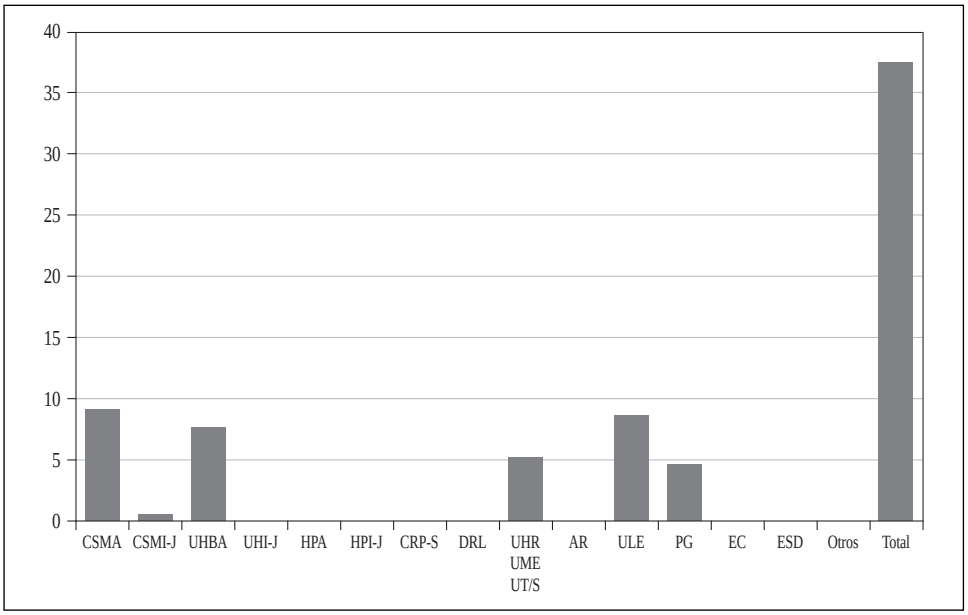

Porcentajes de enfermeras según dispositivos

Porcentaje de enfermeras en dispositivos	CSMA	CSMI-J	UHBA	UHI-J	HPA	HPI-J	CRP-S	DRL	UHR UME UT/S	AR	ULE	PG	EC	ESD	Otros
La Rioja	23,7	2,6	21,1	–	–	–	–	–	15,8	–	23,7	13,2	–	–	–
Sistema Nacional de Salud	18,62	2,82	38,48	1,92	3,15	0,28	1,89	0,03	18,00	1,18	4,08	4,17	0,34	0,73	4,31

Porcentajes de enfermeras según dispositivos

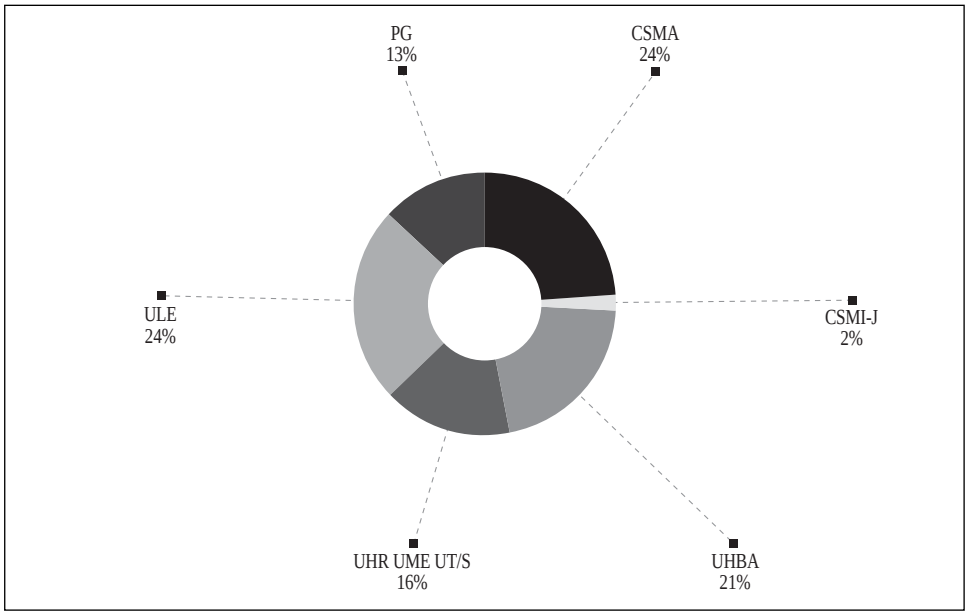

Ratio de enfermeras por cada 100.000 habitantes

Comunidad autónoma	Población (nacionales y extranjeros) a 32/12/08	Población que atiende cada enfermera	Ratio de enfermeras por cada 100.000 habitantes
La Rioja	317.501	8.355,29	11,97
Sistema Nacional Sanidad	46.157.822	15.104,00	6,62

Porcentajes de enfermeras que respondieron al cuestionario

Comunidad Autónoma	Total de enfermeras	Enfermeras que contestan	% de respuestas respecto a la C.A.	% de respuestas respecto al S.N.S.
La Rioja	38	22	57,89	1,73
Sistema Nacional de Salud	3549	1.272	35,84	–

Porcentajes de intervenciones enfermeras

Comunidad Autónoma	Actividades									
	Consulta	Programa de acogida	Programas específicos	Visita a domicilio	Programa de seguimiento	Grupos	Docencia	Investigación	Interconsulta	Preparación y administración de medicación
La Rioja	20,41	17,35	14,29	–	10,20	8,16	3,06	3,06	3,06	20,41
S. Nacional de Sanidad	10,88	11,40	13,38	5,49	11,31	10,14	10,22	3,99	5,60	17,60

Porcentajes de intervenciones enfermeras

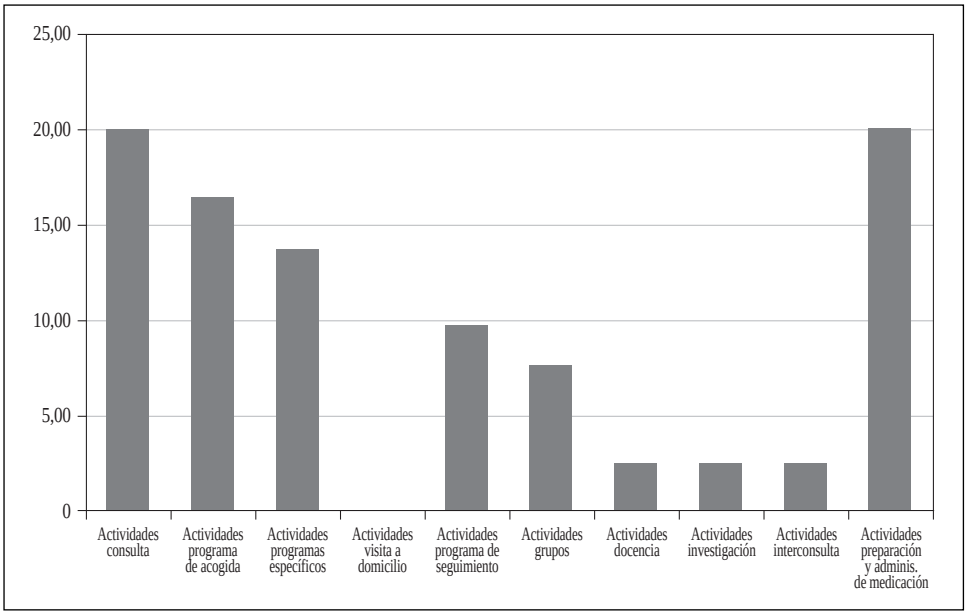

Género y especialidad

Comunidad Autónoma	Género		Especialista		No especialista			Porcentajes	
	Mujer	Hombre	Antigua especialidad	EIR	Cumple los requisitos, lo ha solicitado	Cumple los requisitos, no lo ha solicitado	No cumple los requisitos para el acceso excepcional	Especial.	No especial.
La Rioja	86,36	13,64	–	–	57,14	9,52	33,33	–	100,00

Género y especialidad. Situación de los no especialistas

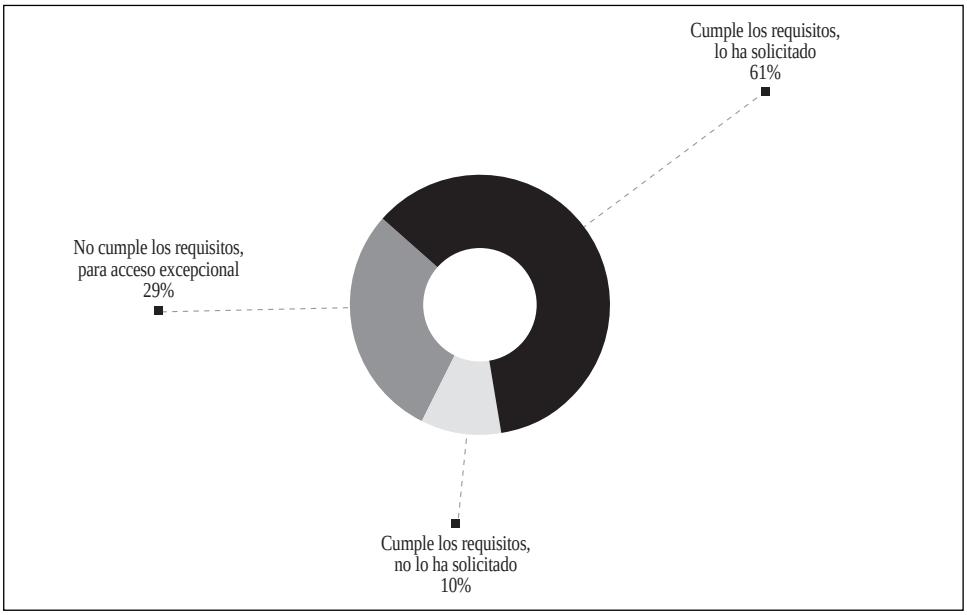

Años de experiencia en Salud Mental y tipo de contrato

Comunidad Autónoma	Experiencia (años)	Contrato	
		Fijo	Contratado o interino
La Rioja	8	81,82	18,18
Sistema Nacional de Salud	9	56,04	43,96

Tipo de contrato en La Rioja

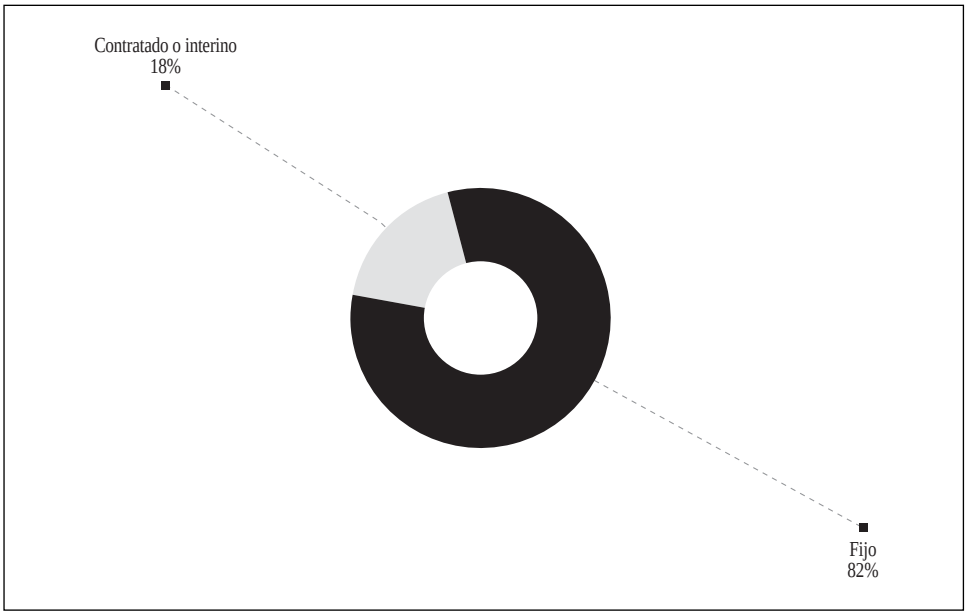

Implantación de Modelos y Taxonomías enfermeras

Comunidad Autónoma	**¿Se utiliza institucionalmente algún modelo de enfermería?**		**¿De qué modelo se trata?**				**¿Está informatizado?**		**¿Se utiliza institucionalmente las nanda, nic y noc?**		**¿Está informatizado?**	
	Sí	**No**	**Doroth. Orem**	**Mariory Gordon**	**Virginia Hender.**	**Otros**	**Sí**	**No**	**Sí**	**No**	**Sí**	**No**
La Rioja	50,00	50,00	–	91,67	–	8,33	31,82	68,18	47,37	52,63	5,26	94,74
S. Nacional de Salud	64,77	35,23	3,92	39,09	47,99	9,00	39,12	60,88	43,27	56,73	32,63	67,37

Modelos y taxonomías

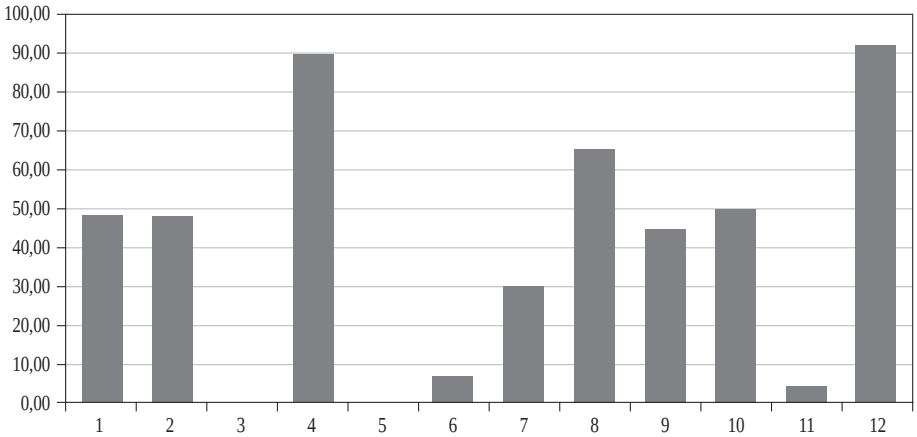

1. ¿Se utiliza institucionalmente algún modelo de enfermería? Sí
2. ¿Se utiliza institucionalmente algún modelo de enfermería? No
3. ¿De qué modelo se trata? Dorothea Orem
4. ¿De qué modelo se trata? Marjory Gordon
5. ¿De qué modelo se trata? Virginia Henderson
6. ¿De qué modelo se trata? Otros
7. ¿Está informatizado? Sí
8. ¿Está informatizado? No
9. ¿Se utiliza institucionalmente las nanda, nic y noc? Sí
10. ¿Se utiliza institucionalmente las nanda, nic y noc? No
11. ¿Está informatizado? Sí
12. ¿Está informatizado? No

Prescripción enfermera

Comunidad Autónoma	**¿Prescribes psicofármacos?**		**¿Qué tipo de prescripción**	
	Sí	**No**	**Prescripción independiente o autonoma**	**Prescripción colaborativa**
La Rioja	61,90	38,10	–	100,00
Sistema Nacional de Salud	27,85	72,15	10,13	89,87

Prescripción de psicofármacos

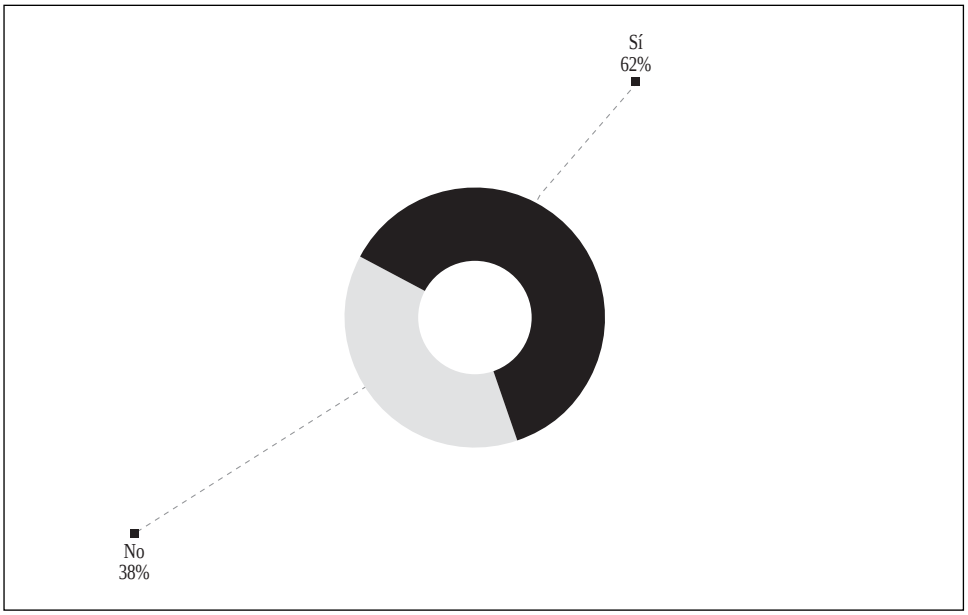

3.18. Comunidad Valenciana

Distribución de enfermeras según dispositivos

C. Valenciana	CSMA	CSMI-J	UHBA	UHI-J	HPA	HPI-J	CRP-S	DRL	UHR UME UT/S	AR	ULE	PG	EC	ESD	Otros	Total provincial
Nª dispositivos Alicante	28	6	7	2	2	–	1	–	1	–	–	1	–	–	1	49
Nº enfermeras Alicante	27	6	37	–	2	–	–	–	9	–	–	3	–	–	6	90
Nª dispositivos Castellón	7	2	2	–	2	–	–	–	1	2	–	–	–	1	1	18
Nº enfermeras Castellón	9	2	20	–	2	–	–	–	13	–	–	–	–	1	2	49
Nª dispositivos Valencia	30	7	9	1	2	–	2	–	1	–	2	–	–	1	1	56
Nº enfermeras Valencia	37	4	65	7	4	–	3	–	20	–	18	–	–	1	7	166
Nª dispositivos	65	15	18	3	6	–	3	–	3	2	2	1	–	2	3	123
Nº enfermeras	73	12	122	7	8	–	3	–	42	–	18	3	–	2	5	295

Dispositivos asistenciales

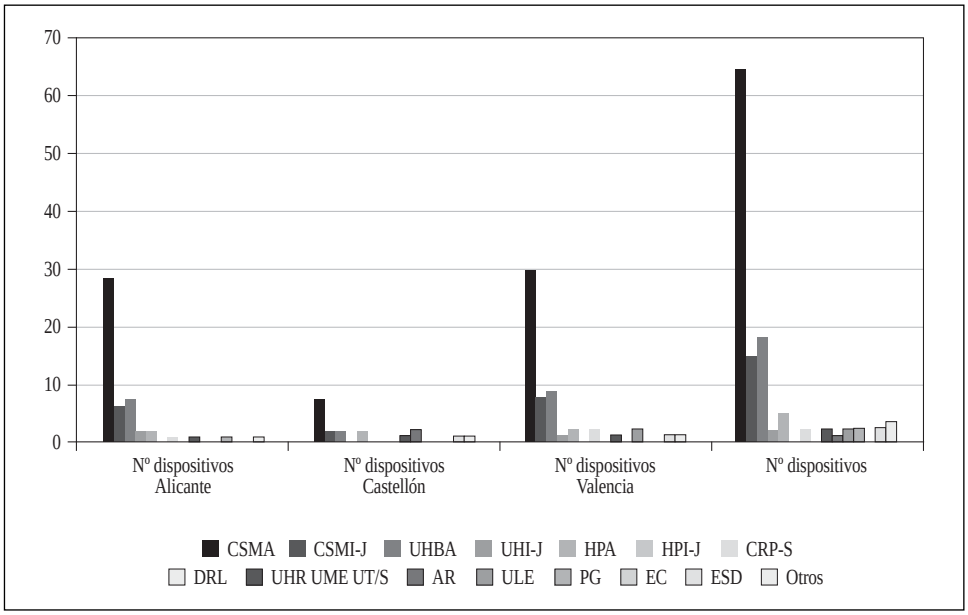

Número de enfermeras según dispositivos asistenciales

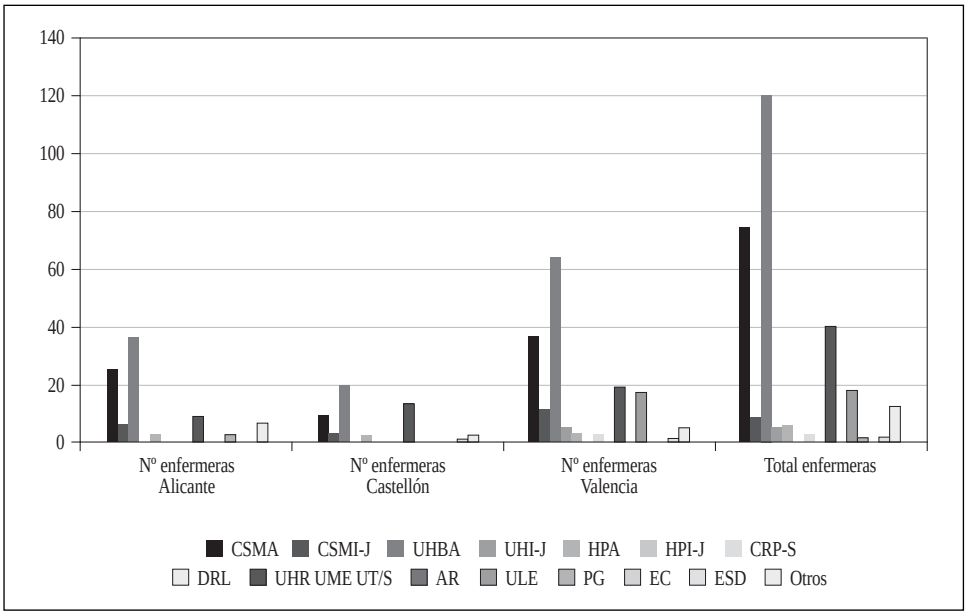

Porcentajes de enfermeras según dispositivos

Porcentaje de enfermeras en dispositivos	CSMA	CSMI-J	UHBA	UHI-J	HPA	HPI-J	CRP-S	DRL	UHR UME UT/S	AR	ULE	PG	EC	ESD	Otros
C. Valenciana	23,9	3,9	40,0	2,3	1,7	–	1,0	–	13,8	–	5,9	1,0	–	0,7	4,9
Sistema Nacional de Salud	18,62	2,82	38,48	1,92	3,15	0,28	1,89	0,03	18,00	1,18	4,08	4,17	0,34	0,73	4,31

Porcentajes de enfermeras según dispositivos

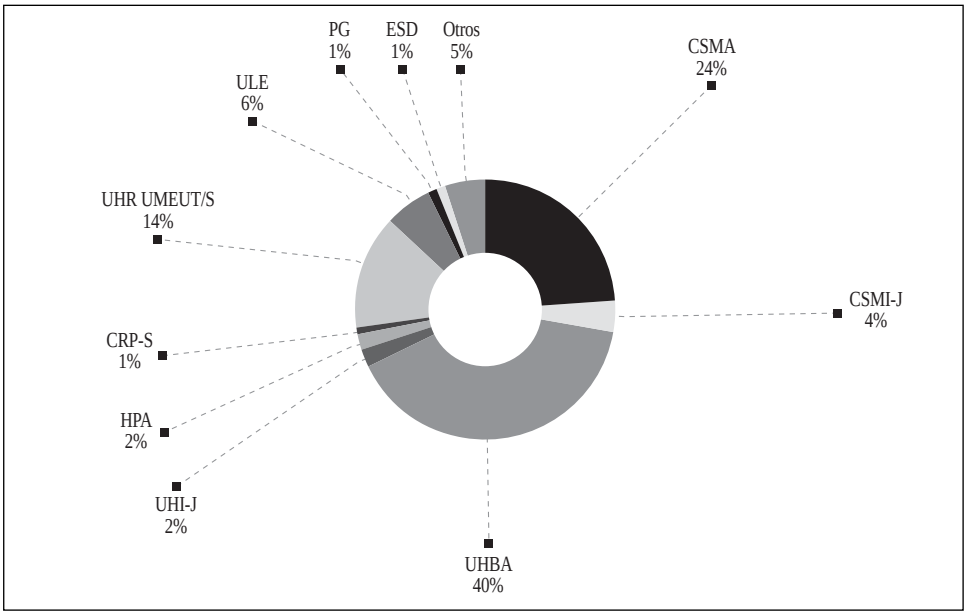

Ratio de enfermeras por cada 100.000 habitantes

Comunidad autónoma	Población que atiende cada enfermera	Ratio de enfermeras por cada 100.000 habitantes
Nº enfermeras Alicante	21.016,41	4,76
Nº enfermeras Castellón	12.141,12	8,24
Nº enfermeras Valencia	15.320,54	6,53
Nº enfermeras C. Valenciana	16.490,50	6,06

Ratio de enfermeras por cada 100.000 habitantes

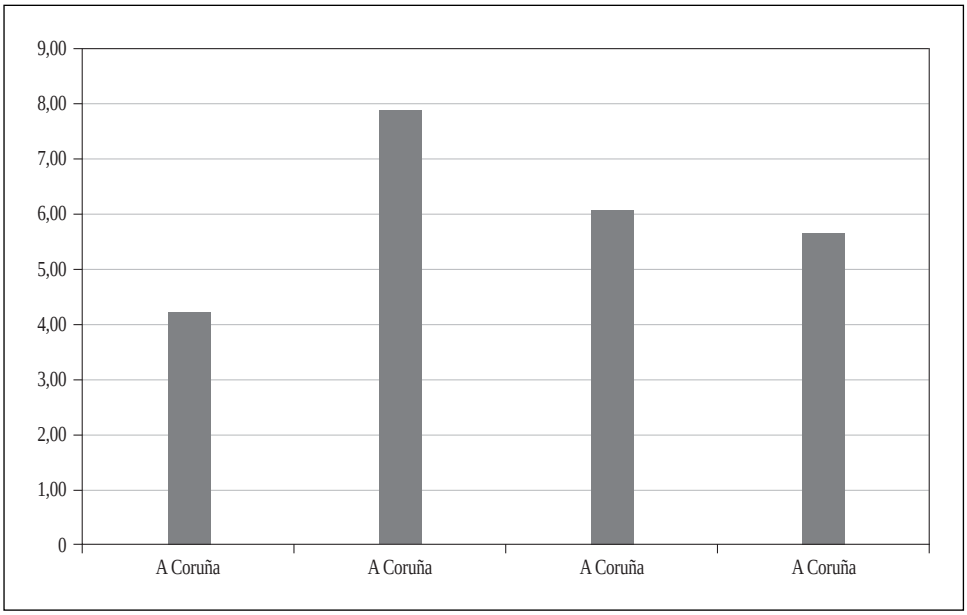

Porcentaje de enfermeras que respondieron el cuestionario

Comunidad Autónoma	% de respuestas respecto a la C.A.	% de respuestas respecto al S.N.S.
C. Valenciana	23,28	5,58
Sistema Nacional de Salud	35,84	–

Porcentajes de intervenciones enfermeras

Comunidad Autónoma	Actividades									
	Consulta	Programa de acogida	Programas específicos	Visita a domicilio	Programa de seguimiento	Grupos	Docencia	Investigación	Interconsulta	Preparación y administración de medicación
C. Valenciana	13,17	8,54	13,52	6,76	7,12	8,19	10,68	5,34	4,98	21,71
S. Nacional de Sanidad	10,88	11,40	13,38	5,49	11,31	10,14	10,22	3,99	5,60	17,60

Porcentajes de intervenciones enfermeras

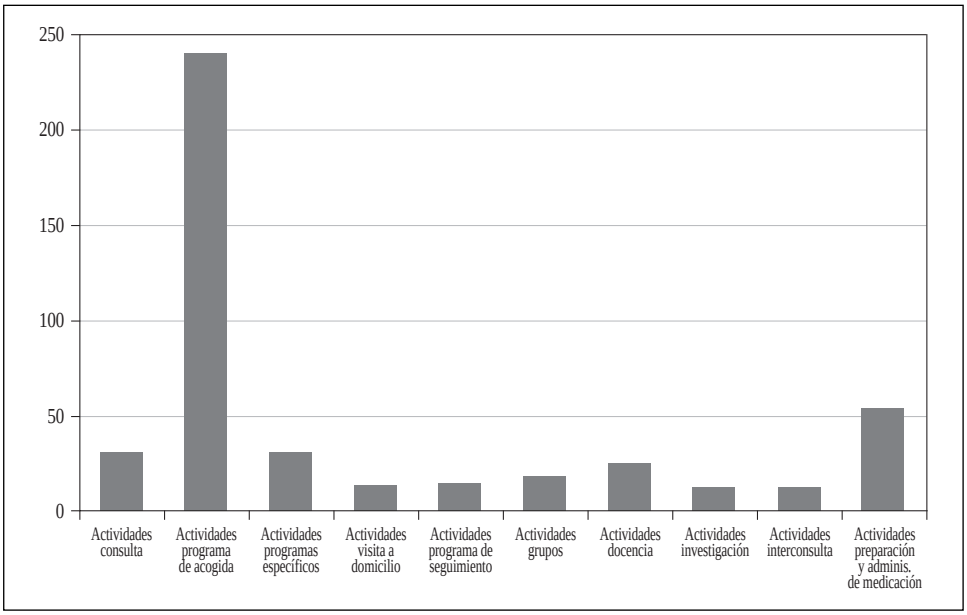

Género y especialidad

Comunidad Autónoma	Género		Especialista		No especialista			Porcentajes	
	Mujer	Hombre	Antigua especialidad	EIR	Cumple los requisitos, lo ha solicitado	Cumple los requisitos, no lo ha solicitado	No cumple los requisitos para el acceso excepcional	Especial.	No especial.
C. Valenciana	71,83	28,17	55,56	44,44	45,16	3,23	51,61	12,68	87,32
Sistema Nacional de Sanidad	82,71	17,29	58,89	41,11	55,18	9,96	34,86	22,23	77,77

Porcentaje de especialistas en C. Valenciana

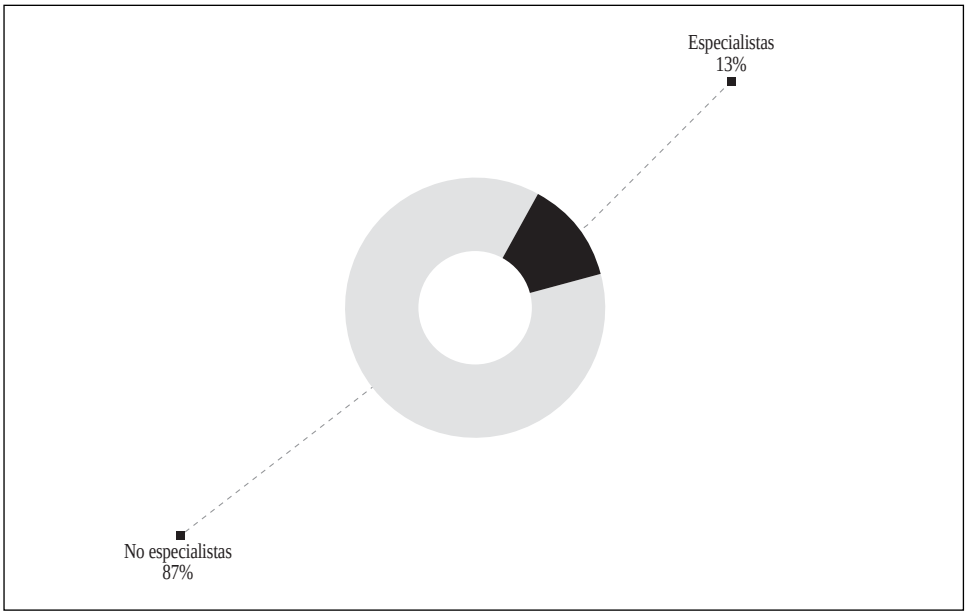

Situación de los no especialistas

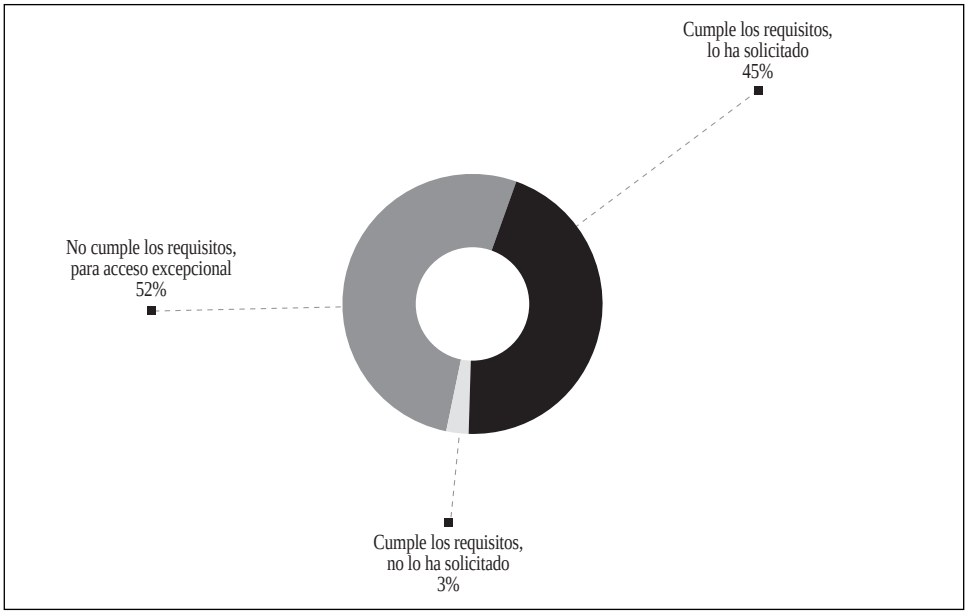

Años de experiencia en Salud Mental y tipo de contrato

Comunidad Autónoma	Experiencia (años)	Contrato	
		Fijo	Contratado o interino
C. Valenciana	–	55,74	44,26
Sistema Nacional de Salud	9	56,04	43,96

Tipo de contrato en la C. Valenciana

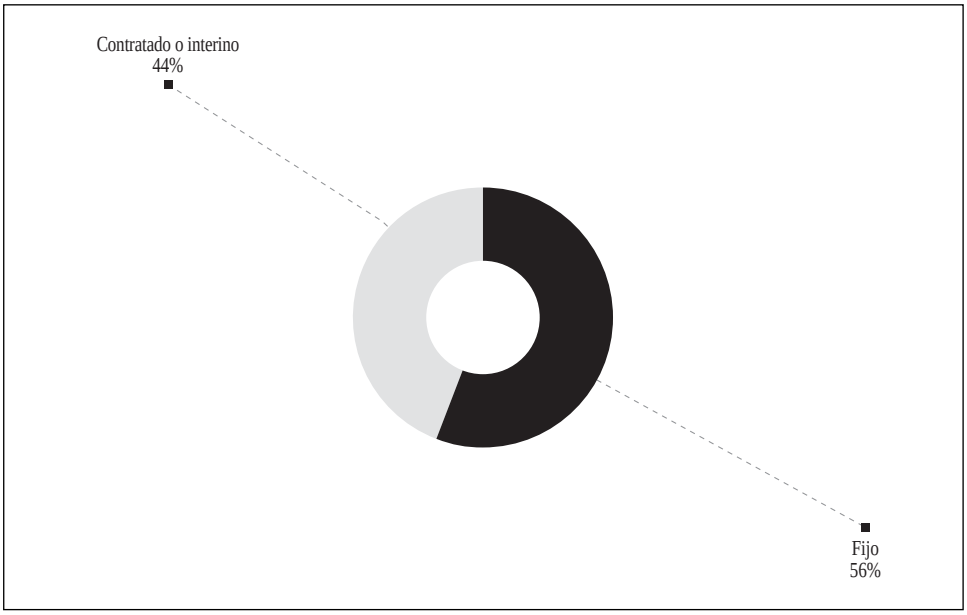

Implantación de Modelos y Taxonomías enfermeras

Comunidad Autónoma	¿Se utiliza institucionalmente algún modelo de enfermería?		¿De qué modelo se trata?				¿Está informatizado?		¿Se utiliza institucionalmente las nanda, nic y noc?		¿Está informatizado?	
	Sí	No	Doroth. Orem	Mariory Gordon	Virginia Hender.	Otros	Sí	No	Sí	No	Sí	No
C. Valenciana	23,08	76,92	8,33		68,75	22,92	65,45	34,55	60,61	39,39	73,13	26,87
Sistema Nacional de Salud	64,77	35,23	3,92	39,09	47,99	9,00	39,12	60,88	43,27	56,73	32,63	67,37

Modelos y taxonomías

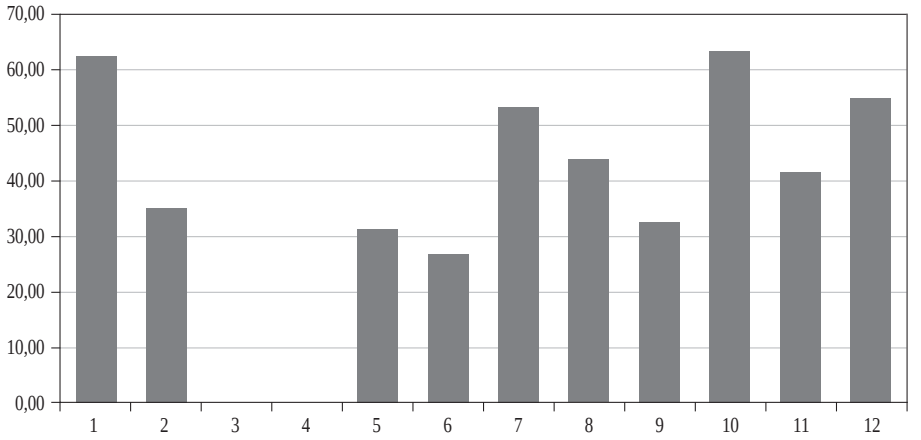

1. ¿Se utiliza institucionalmente algún modelo de enfermería? Sí
2. ¿Se utiliza institucionalmente algún modelo de enfermería? No
3. ¿De qué modelo se trata? Dorothea Orem
4. ¿De qué modelo se trata? Marjory Gordon
5. ¿De qué modelo se trata? Virginia Henderson
6. ¿De qué modelo se trata? Otros
7. ¿Está informatizado? Sí
8. ¿Está informatizado? No
9. ¿Se utiliza institucionalmente las nanda, nic y noc? Sí
10. ¿Se utiliza institucionalmente las nanda, nic y noc? No
11. ¿Está informatizado? Sí
12. ¿Está informatizado? No

Prescripción enfermera

Comunidad Autónoma	**¿Prescribes psicofármacos?**		**¿Qué tipo de prescripción**	
	Sí	**No**	**Prescripción independiente o autonoma**	**Prescripción colaborativa**
Porcentajes	2,82	97,18	–	100,00
Porcentajes S.N.S.	25,88	74,12	1,98	98,02

Prescripción de psicofármacos

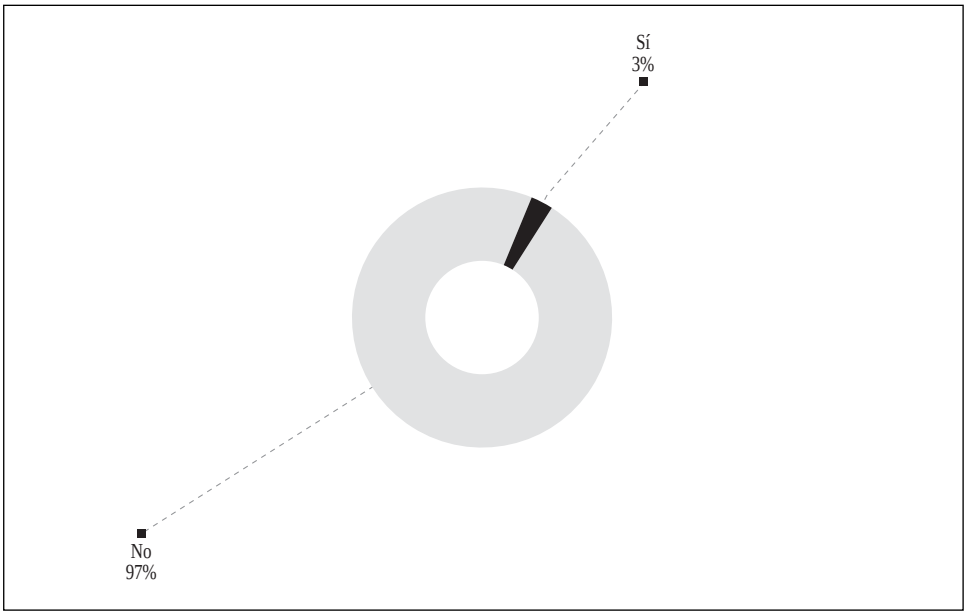

3.19. País Vasco

Distribución de enfermeras según dispositivos

País Vasco	CSMA	CSMI-J	UHBA	UHI-J	HPA	HPI-J	CRP-S	DRL	UHR UME UT/S	AR	ULE	PG	EC	ESD	Otros	Total provincial
Nª dispositivos Álava	5	1	1	1	1	–	1	–	2	–	2	3	–	–	2	19
Nº enfermeras Álava	10	1	15	1	1	–	2	–	20	–	9	18	–	–	15	92
Nª dispositivos Guipúzcoa	11	2	1	1	1	–	2	–	1	–	1	1	–	–	2	23
Nº enfermeras Guipúzcoa	22	2	16	7	2	–	2	–	24	–	–	–	–	–	7	82
Nª dispositivos Vizcaya	21	5	7	1	7	–	15	21	8	3	1	–	1	1	16	107
Nº enfermeras Vizcaya	24	–	53	7	6	–	12	–	53	21	6	–	–	–	21	203
Nª dispositivos	37	8	9	3	9	–	18	21	11	3	4	4	1	1	20	149
Nº enfermeras	56	3	84	15	9	–	16	–	97	21	15	18	–	–	43	377

En Álava hay cinco pisos residenciales atendidos desde el CRPS. Las AR se solapan con ULE y PG.

También en Álava destacar los ocho puestos de gestión y refuerzo.

En Guipúzcoa señalar que las veinticuatro enfermeras del Complejo Aita Menni cubren también ULE y PG.

Dispositivos asistenciales

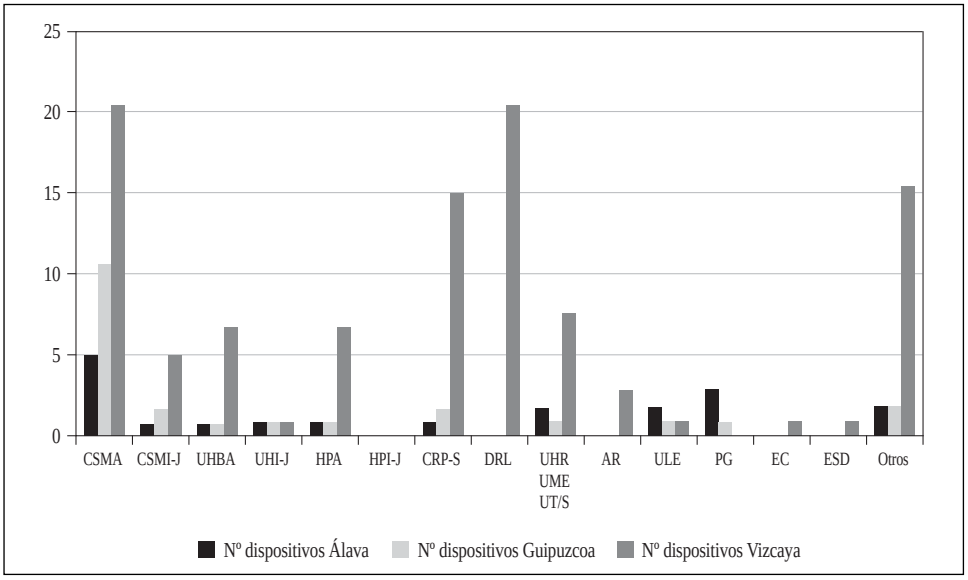

Número de enfermeras según dispositivos asistenciales

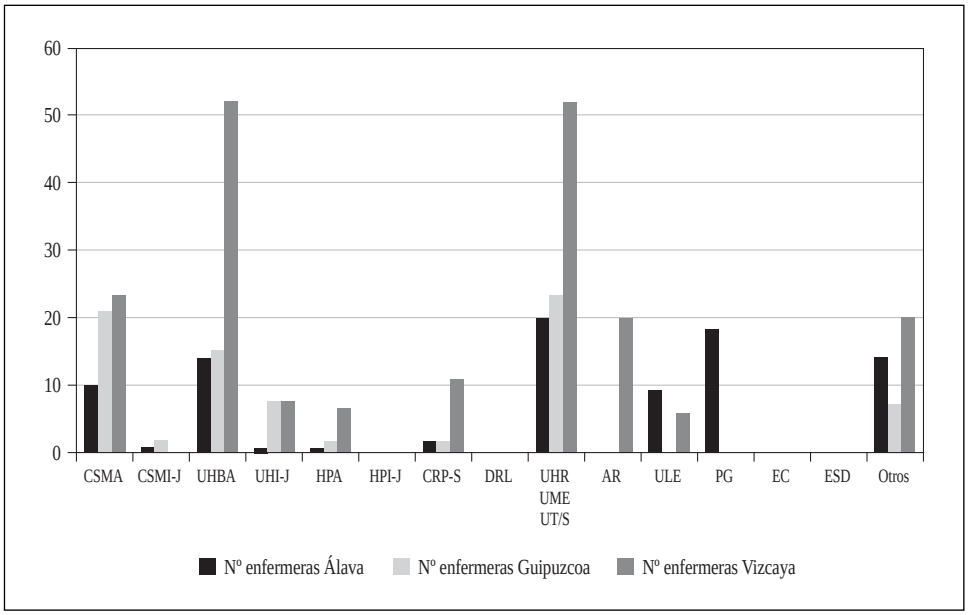

Porcentajes de enfermeras según dispositivos

Porcentaje de enfermeras en dispositivos	CSMA	CSMI-J	UHBA	UHI-J	HPA	HPI-J	CRP-S	DRL	UHR UME UT/S	AR	ULE	PG	EC	ESD	Otros
País Vasco	14,9	0,8	22,3	4,0	2,4	–	4,2	–	25,7	5,6	4,0	4,8	–	–	11,4
Sistema Nacional de Salud	18,62	2,82	38,48	1,92	3,15	0,28	1,89	0,03	18,00	1,18	4,08	4,17	0,34	0,73	4,31

Porcentajes de enfermeras según dispositivos

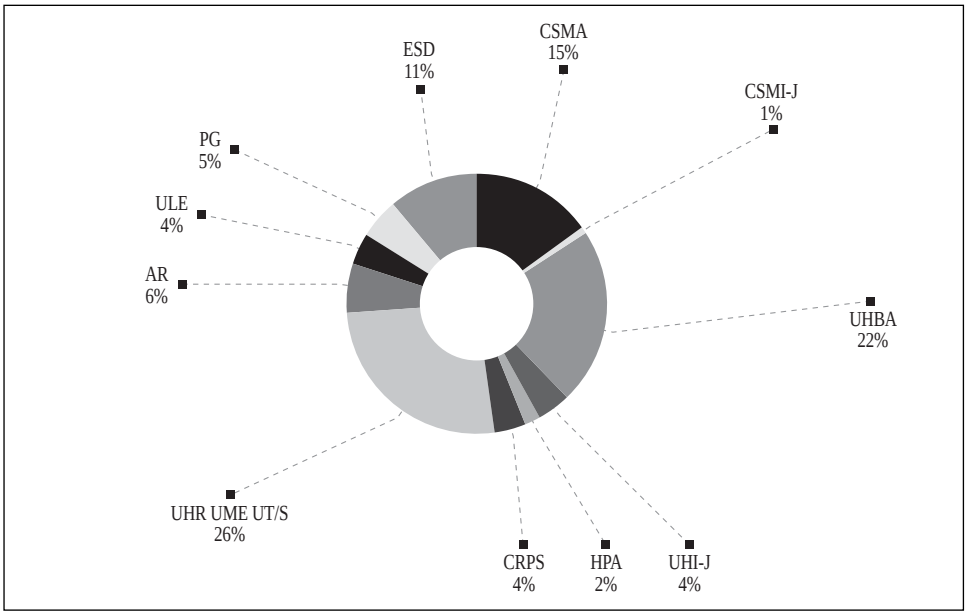

Ratio de enfermeras por cada 100.000 habitantes

Comunidad autónoma	Población que atiende cada enfermera	Ratio de enfermeras por cada 100.000 habitantes
País Vasco	5.721,78	17,48
Sistema Nacional Sanidad	15.104,00	6,62

Ratio de enfermeras por cada 100.000 habitantes

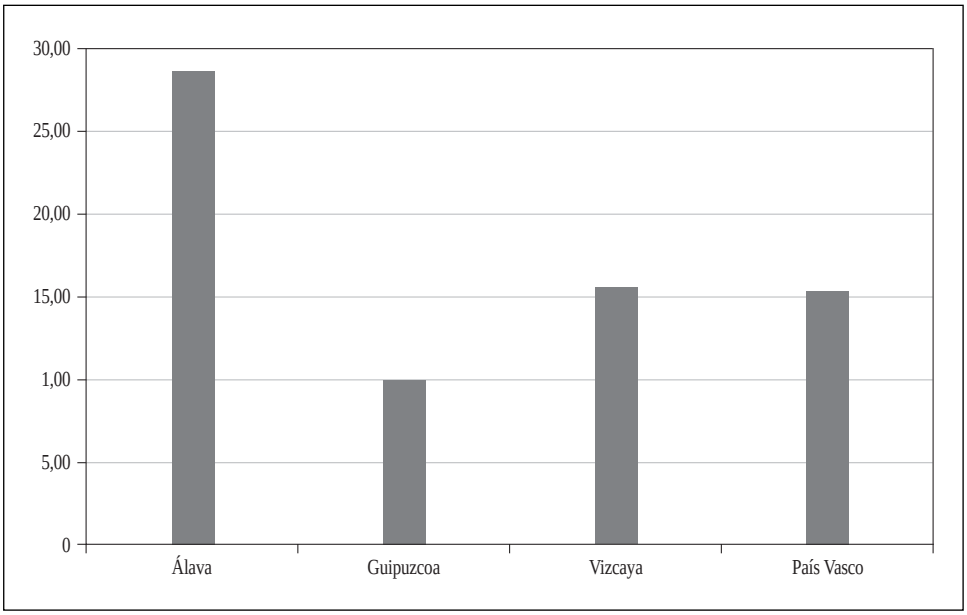

Porcentaje de enfermeras que respondieron el cuestionario

Comunidad Autónoma	% de respuestas respecto a la C.A.	% de respuestas respecto al S.N.S.
País Vasco	29,97	8,88
Sistema Nacional de Salud	35,84	–

Porcentajes de intervenciones enfermeras

Comunidad Autónoma	Actividades									
	Consulta	Programa de acogida	Programas específicos	Visita a domicilio	Programa de seguimiento	Grupos	Docencia	Investigación	Interconsulta	Preparación y administración de medicación
País Vasco	11,76	13,41	11,63	1,64	12,31	9,58	11,76	4,10	7,39	16,42
S. Nacional de Sanidad	10,88	11,40	13,38	5,49	11,31	10,14	10,22	3,99	5,60	17,60

Porcentajes de intervenciones enfermeras

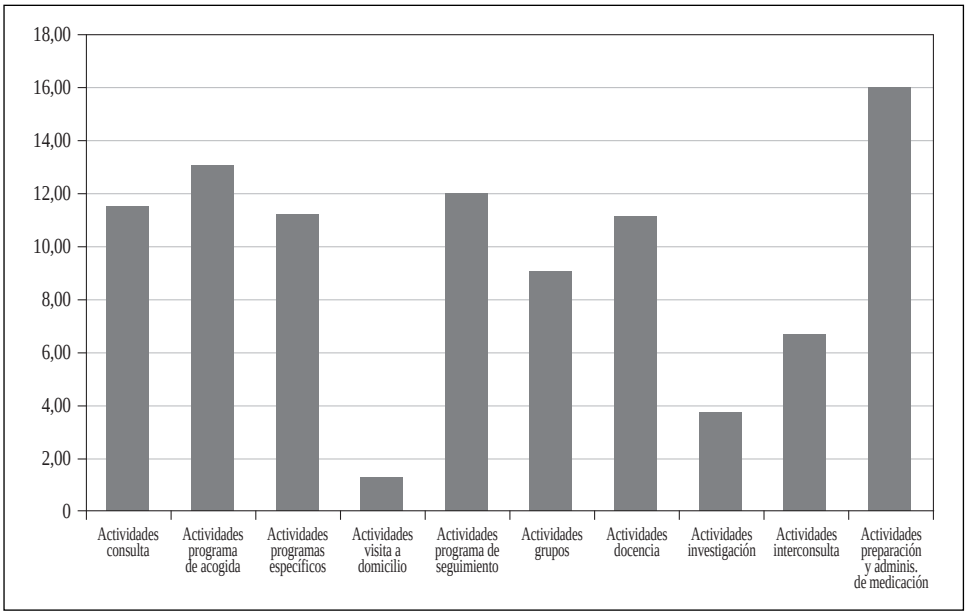

Género y especialidad

Comunidad Autónoma	Género		Especialista		No especialista			Porcentajes	
	Mujer	Hombre	Antigua especialidad	EIR	Cumple los requisitos, lo ha solicitado	Cumple los requisitos, no lo ha solicitado	No cumple los requisitos para el acceso excepcional	Especial.	No especial.
País Vasco	92,00	8,00	70,59	29,41	62,75	15,69	21,57	57,14	42,86
Sistema Nacional de Sanidad	82,71	17,29	58,89	41,11	55,18	9,96	34,86	22,23	77,77

Porcentaje de especialistas en el País Vasco

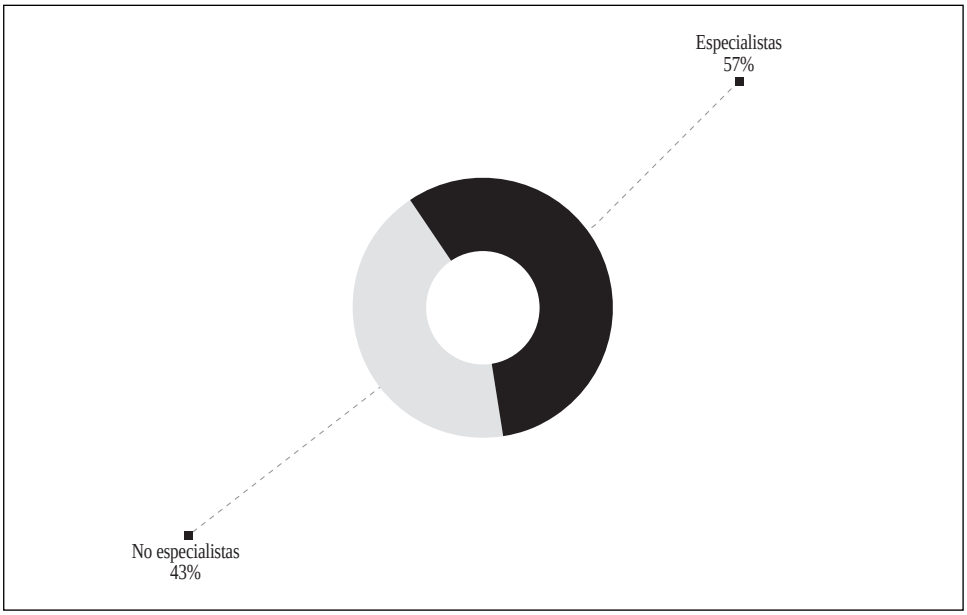

Situación de los no especialistas

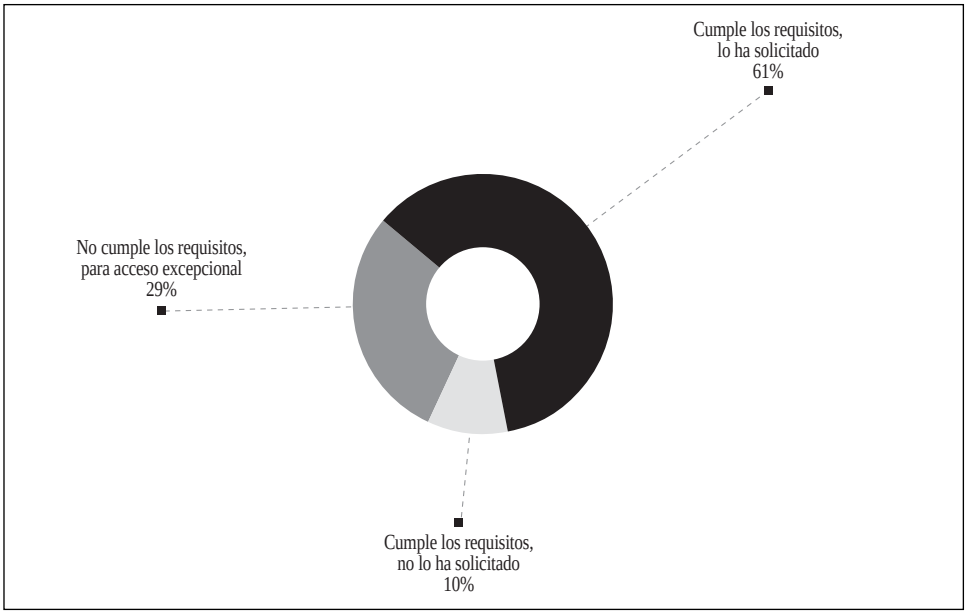

Años de experiencia en Salud Mental y tipo de contrato

Comunidad Autónoma	Experiencia (años)	Contrato	
		Fijo	Contratado o interino
País Vasco	13	61,29	38,71
Sistema Nacional de Salud	9	56,04	43,96

Tipo de contrato en el País Vasco

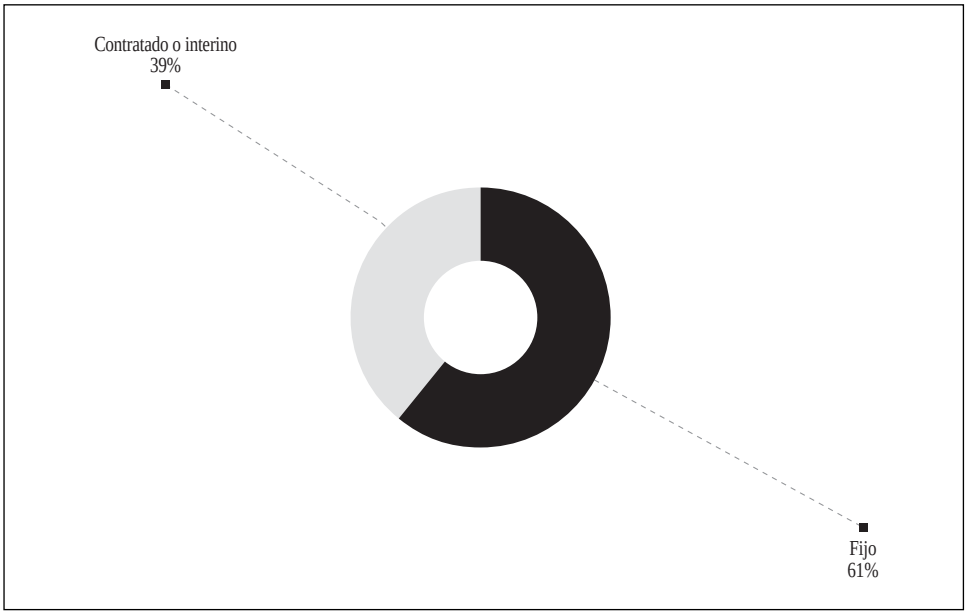

Implantación de Modelos y Taxonomías enfermeras

Comunidad Autónoma	¿Se utiliza institucionalmente algún modelo de enfermería?		¿De qué modelo se trata?				¿Está informatizado?		¿Se utiliza institucionalmente las nanda, nic y noc?		¿Está informatizado?	
	Sí	No	Doroth. Orem	Mariory Gordon	Virginia Hender.	Otros	Sí	No	Sí	No	Sí	No
País Vasco	79,03	20,97	–	19,00	78,00	3,00	93,07	6,93	60,68	39,32	98,59	1,41
S. Nacional de Salud	64,77	35,23	3,92	39,09	47,99	9,00	39,12	60,88	43,27	56,73	32,63	67,37

Modelos y taxonomías

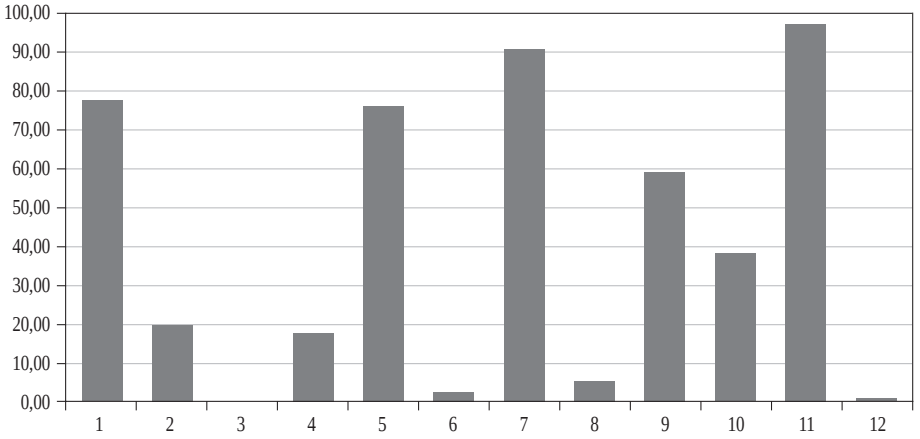

1. ¿Se utiliza institucionalmente algún modelo de enfermería? Sí
2. ¿Se utiliza institucionalmente algún modelo de enfermería? No
3. ¿De qué modelo se trata? Dorothea Orem
4. ¿De qué modelo se trata? Marjory Gordon
5. ¿De qué modelo se trata? Virginia Henderson
6. ¿De qué modelo se trata? Otros
7. ¿Está informatizado? Sí
8. ¿Está informatizado? No
9. ¿Se utiliza institucionalmente las nanda, nic y noc? Sí
10. ¿Se utiliza institucionalmente las nanda, nic y noc? No
11. ¿Está informatizado? Sí
12. ¿Está informatizado? No

Prescripción enfermera

Comunidad Autónoma	**¿Prescribes psicofármacos?**		**¿Qué tipo de prescripción**	
	Sí	**No**	**Prescripción independiente o autonoma**	**Prescripción colaborativa**
País Vasco	49,19	50,81		100,00
Sistema Nacional de Salud	27,85	72,15	10,13	89,87

Prescripción enfermera

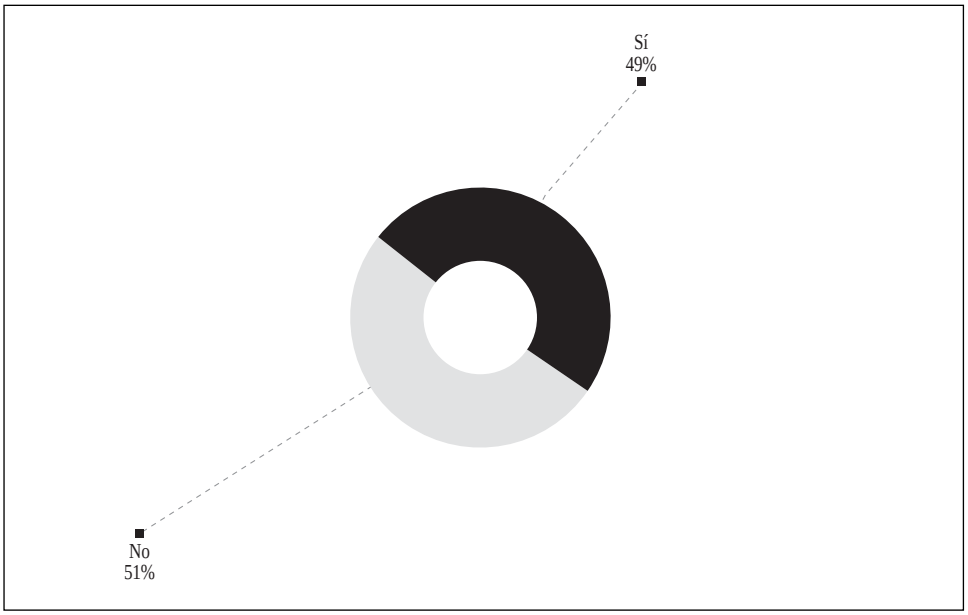

4. Conclusiones

Distribución de enfermeras según dispositivos

		CSMA	CSMI-J	UHBA	UHI-J	HPA	HPI-J	CRP-S	DRL UME UT/S	UHR	AR	ULE	PG	EC	ESD	Otros
Andalucía	Dispositivos	76	14	19	–	11	–	9	–	14	–	–	–	–	–	–
	Enfermeras	159	47	217	–	30	–	16	–	101	–	–	–	–	–	–
Aragón	Dispositivos	21	7	6	1	2	–	6	4	6	5	5	2	2	5	6
	Enfermeras	23	4	57	2	2	–	4	–	13	1	36	6	1	–	10
Asturias	Dispositivos	15	4	5	1	6	–	1	1	6	–	1	–	–	2	6
	Enfermeras	29	1	40	6	5	–	1	1	38	–	1	–	–	10	22
Baleares	Dispositivos	8	4	6	1	4	–	7	4	4	7	2	1	–	1	1
	Enfermeras	16	5	65	4	6	–	2	–	28	–	14	9	–	–	9
Girona	Dispositivos	7	5	1	1	1	1	7	–	1	–	2	1	–	1	2
	Enfermeras	9	1	15	6	2	2	–	–	9	–	9	18	–	1	6
Canarias	Dispositivos	24	2	7	–	–	2	16	3	4	8	–	–	3	4	5
	Enfermeras	42	2	85	–	–	3	11	–	50	5	–	–	4	10	2
Cantabria	Dispositivos	6	3	1	–	2	–	4	1	2	1	2	1	–	–	–
	Enfermeras	8	–	16	–	5	–	–	–	23	–	12	1	–	–	–
Castilla y León	Dispositivos	31	8	9	1	5	–	11	–	8	1	3	9	–	1	4
	Enfermeras	46	6	72	5	6	–	3	–	61	1	12	57	–	–	14
Cast.-La Mancha	Dispositivos	14	7	6	–	6	–	10	9	5	2	1	–	–	–	11
	Enfermeras	16	10	39	–	5	–	–	–	31	–	–	–	–	–	16
Ceuta	Dispositivos	1	–	–	–	–	–	–	–	–	–	–	–	–	–	–
	Enfermeras	1	–	–	–	–	–	–	–	–	–	–	–	–	–	–
C. Valenciana	Dispositivos	65	15	18	3	6	–	3	–	3	2	2	1	–	2	3
	Enfermeras	73	12	122	7	8	–	3	–	42	–	18	3	–	2	5
Extremadura	Dispositivos	13	2	4	–	–	–	5	2	2	2	–	–	–	–	–
	Enfermeras	20	2	77	–	–	–	–	–	–	–	–	–	–	–	–
Galicia	Dispositivos	34	7	9	1	6	–	1	1	9	5	–	1	8	2	–
	Enfermeras	24	5	86	4	8	–	–	–	18	–	–	–	7	2	–
Madrid	Dispositivos	43	42	32	2	11	4	22	15	17	18	3	2	–	25	2
	Enfermeras	100	–	263	15	19	5	–	–	104	5	25	15	–	1	2
Melilla	Dispositivos	1	–	–	–	–	–	–	–	1	–	–	–	–	–	–
	Enfermeras	1	–	–	–	–	–	–	–	5	–	–	–	–	–	–
Murcia	Dispositivos	14	1	6	–	1	–	4	–	1	–	–	–	–	–	3
	Enfermeras	28	3	85	–	3	–	12	–	16	–	–	–	–	–	9
Navarra	Dispositivos	9	1	2	–	3	–	4	–	6	2	1	4	1	–	1
	Enfermeras	16	1	25	–	5	–	–	–	8	10	1	39	–	–	1
País Vasco	Dispositivos	37	8	9	3	9	–	18	21	11	3	4	4	1	1	20
	Enfermeras	56	3	84	15	9	–	16	–	97	21	15	18	–	–	43
La Rioja	Dispositivos	5	1	1	–	–	–	–	–	1	–	1	1	–	–	–
	Enfermeras	9	1	8	–	–	–	–	–	6	–	9	5	–	–	–
SNS	Dispositivos	423	131	141	14	71	7	128	57	99	56	27	27	15	44	64
	Enfermeras	674	103	1366	65	113	10	68	1	642	43	152	171	12	26	155

Dispositivos y enfermeras desglosados por tipo de centro

Sistema Nacional de Salud	Dispositivos	Enfermeras
Unidad/Centro de Salud Mental de Adultos (CSMA)	423	674
Unidad/Centro de Salud Mental Infanto-Juvenil (CSMI-J)	131	103
Unidad de Hospitalización Breve de Adultos (UHBA)	141	1366
Unidad de Hospitalización Breve Infanto-Juvenil (UHI-J)	14	65
Hospitalización Parcial de Adultos (HPA)	71	113
Hospitalización Parcial Infanto-Juvenil (HPI-J)	7	10
Centro de Rehabilitación Psicosocial (CRP-S)	128	68
Dispositivo de Rehabilitación Laboral (DRL)	57	1
Unidades Hospitalarias de Rehabilitación (UHR/UME/UTS)	99	642
Alternativas Residenciales (AR)	56	43
Unidades de Larga Estancia (ULE)	27	152
Psicogeriátricos (PG)	27	171
Equipos de Calle (EC)	15	12
Equipos de Soporte Domiciliario (ESD)	44	26
Otros	64	155
Total	1304	3601

El número total de enfermeras en el Sistema Nacional de Salud a 31 de julio de 2008 es de 3.601, teniendo en cuenta de que no disponemos de los datos de la comunidad autónoma de Cataluña salvo Girona, ni de Burgos.

Ratio de enfermeras por cada 100.000 habitantes

Comunidad autónoma	Población que atiende cada enfermera	Ratio de enfermeras por cada 100.000 habitantes
Andalucía	14.389,86	6,95
Aragón	8.345,40	11,98
Asturias	7.013,88	14,26
Baleares	6.663,63	15,01
Canarias	9.700,79	10,31
Cantabria	8.955,97	11,17
Castilla y León	11.167,38	8,95
Castilla-La Mancha	22.701,11	4,41
Comunidad Valenciana	16.490,50	6,06
Ceuta	77.389,00	1,29
Galicia	18.079,02	5,53
Extremadura	11.088,32	9,02
Madrid	11.320,65	8,83
Melilla	11.908,00	8,40
Murcia	9.141,72	10,94
Navarra	5.908,35	16,93
País vasco	5.721,78	17,48
La Rioja	8.355,29	11,97
Sistema Nacional de Salud	15.104,00	6,62

Ratio de enfermedades por cada 100.000 habitantes

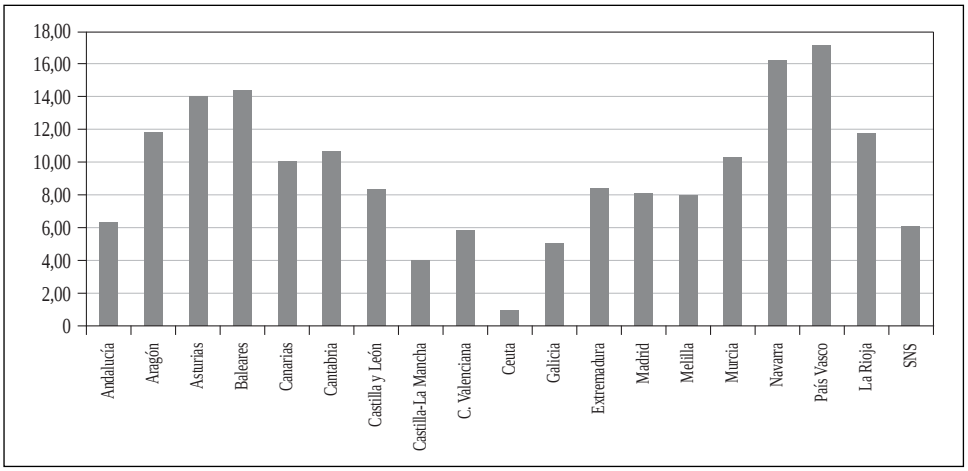

La ratio de enfermeras por cada 100.000 habitantes es de 6,62 en el Sistema Nacional de Salud, pero se encuentra muy desigualmente distribuida con ratios que fluctúan entre Ceuta con 1,29, donde hay un enfermero que atiende a una población de 77.389 habitantes, seguido en el límite inferior por este orden, las comunidades de Castilla-La Mancha, Galicia y Comunidad Valenciana. Las mejores ratios son las del País Vasco, muy seguida por las de Navarra.

Porcentaje de enfermeras en los distintos dispositivos

	CSMA	CSMI-J	UHBA	UHI-J	HPA	HPI-J	CRP-S	DRL	UHR UME UT/S	AR	ULE	PG	EC	ESD	Otros
Andalucía	27,9	8,2	38,1	–	5,3	–	2,8	–	17,7	–	–	–	–	–	–
Aragón	14,5	2,5	35,8	1,3	1,3	–	2,5	–	8,2	0,6	22,6	3,8	0,6	–	6,3
Asturias	18,8	0,6	26,0	3,9	3,2	–	0,6	0,6	24,7	–	0,6	–	–	6,5	14,3
Baleares	10,1	3,2	41,1	2,5	3,8	–	1,3	–	17,7	–	8,9	5,7	–	–	5,7
Canarias	19,6	0,9	39,7	–	–	1,4	5,1	–	23,4	2,3	–	–	1,9	4,7	0,9
Cantabria	12,3	–	24,6	–	7,7	–	–	–	35,4	–	18,5	1,5	–	–	–
Castilla y León	16,3	2,1	25,4	1,8	2,1	–	1,1	–	21,6	0,4	4,2	20,1	–	–	4,9
Castilla-La Mancha	11,1	7,8	43,3	–	5,6	–	–	–	11,1	–	–	–	–	–	21,1
Ceuta	100,0	–	–	–	–	–	–	–	–	–	–	–	–	–	–
Comunidad Valenciana	23,9	3,9	40,0	2,3	1,7	–	1,0	–	13,8	–	5,9	1,0	–	0,7	4,9
Madrid	18,1	–	47,5	2,7	3,4	0,9	–	–	18,8	0,9	4,5	2,7	–	0,2	0,4
Melilla	16,7	–	–	–	–	–	–	–	83,3	–	–	–	–	–	–
Murcia	17,9	1,9	54,5	–	1,9	–	7,7	–	10,3	–	–	–	–	–	5,8
Navarra	15,1	0,9	23,6	–	4,7	–	–	–	7,5	9,4	0,9	36,8	–	–	0,9
País Vasco	14,9	0,8	22,3	4,0	2,4	–	4,2	–	25,7	5,6	4,0	4,8	–	–	11,4
La Rioja	23,7	2,6	21,1	–	–	–	–	–	15,8	–	23,7	13,2	–	–	–
Sistema Nacional de Salud	18,72	2,86	37,93	1,89	3,14	0,28	1,89	0,03	17,83	1,19	4,22	4,75	0,33	0,72	4,30

El mayor contingente de enfermeras se encuentra en las Unidades/Centros de Salud Mental de Adultos, si bien en ciertas comunidades autónomas (Aragón, Cantabria, Castilla-León, Comunidad Valenciana) se observa que apenas hay una por cada uno de estos dispositivos, en otras como Galicia, hay algunas de ellas que no cuentan ni con una enfermera y en otras están muy irregularmente distribuidas, como Castilla-La Mancha.

Menor es la presencia en las Unidades/Centros de Salud Mental Infanto-Juvenil, esta es escasa en Asturias, nula en Canarias, Cantabria, Castilla-León, Madrid, y excepto en el caso de Andalucía apenas llega a una enfermera en cada dispositivo. En todas las Unidades de Hospitalización, existen enfermeras, sin embargo, que en estos dispositivos se encuentren el mayor número de enfermeras no debe llevar a engaño ya que, para cada puesto de enfermera en unidades de hospitalización son necesarias entre 4 y 6 enfermeras para cubrir turnos, libranzas y vacaciones, por lo que habría que dividir el número de enfermeras totales entre este denominador.

En cuanto a las Unidades de Hospitalización Parcial, salvo en la Comunidad de Andalucía y en una menor proporción en Cantabria, Madrid y Navarra, prácticamente solo existen una enfermera por cada una de ellas, y en algunas ni tan siguiera, tal y como sucede en algunas de Asturias, Castilla-León, Castilla-La Mancha y País Vasco. En las Unidades de rehabilitación llama la atención la dispar dotación del número de efectivos de enfermería en las diferentes comunidades autónomas, así como la inexistencia de estas en Extremadura y la nula presencia de estas en provincias de Castilla-La Mancha.

En los Centros de Rehabilitación Psicosocial (CRPS), Dispositivos de Rehabilitación Labora (DRL) y Alternativas Residenciales (AR) apenas hay presencia de enfermería. No existen enfermeras en ninguno de estos dispositivos en Cantabria, Extremadura, Galicia, ni La Rioja. A pesar de ser muy escasas, la mayor presencia la encontramos en los CRPS aunque no existen ni en Madrid ni en Navarra; solo Asturias tiene una presencia testimonial en DRL, en AR Madrid, Navarra y País Vasco disponen de enfermeras, Aragón tiene una enfermera en este tipo de dispositivos.

Cabe preguntarse el escaso número de enfermeras, que salvo en el caso de Madrid, tienen las Unidades de Larga Estancia, donde lo fundamental son los cuidados, y como entre las comunidades autónomas que disponen de estos dispositivos, no tienen enfermeras en Castilla-La Mancha y Extremadura.

De la misma manera llama la atención que en las comunidades autónomas que existen psicogeriátricos, donde también la prioridad son los cuidados, estos

estén tan escasamente dotados de enfermeras o incluso no cuentan con ellas, tal y como ocurre en Galicia.

En aquellas comunidades autónomas que cuentan con estos dispositivos, tampoco tiene apenas presencia la enfermería en los equipos de calle y de soporte domiciliario, a pesar de que en ellos se gestiona una parte importante de la cronicidad más grave. Galicia es la mejor dotada en los equipos de calle (EC), Aragón solo tiene una enfermera en uno de estos dispositivos, mientas que ni Canarias, ni País Vasco, ni Navarra cuentan con ellas. En cuanto a los equipos de soporte domiciliarios (ESD) salen bien paradas Asturias, y Galicia, llama la atención Madrid que con 25 ESD tiene solamente una enfermera, no tienen ninguna Aragón, Baleares, Canarias, Castilla-León y País Vasco.

En el capítulo de otros hay que señalar que fundamentalmente se trata de enfermeras que trabajan en unidades monográficas, sobre todo de trastornos de la conducta alimentaria, o bien supervisoras de área funcional.

Porcentajes de respuesta

Comunidades autónomas	Porcentajes de respuesta respecto a las comunidades autónomas
Andalucía	25,61
Aragón	44,03
Asturias	68,83
Baleares	60,87
Canarias	65,89
Cantabria	38,46
Castilla y León	35,69
Castilla-La Mancha	47,78
Comunidad Valenciana	23,28
Ceuta	100,00
Galicia	55,19
Madrid	22,92
Melilla	66,67
Murcia	23,08
Navarra	78,30
País Vasco	29,97
La Rioja	57,89
Sistema Nacional de Salud	35,29

Destacamos el alto porcentaje de respuestas en las encuestas respecto a la población objeto de estudio, el 35,29 % sobre el total, siendo especialmente elevado en Navarra, Asturias, Melilla, Canarias y Baleares, todas ellas por encima del 60%. No disponemos de datos sobre la encuesta en Cataluña, Extremadura, Burgos ni Soria.

Porcentaje de respuesta

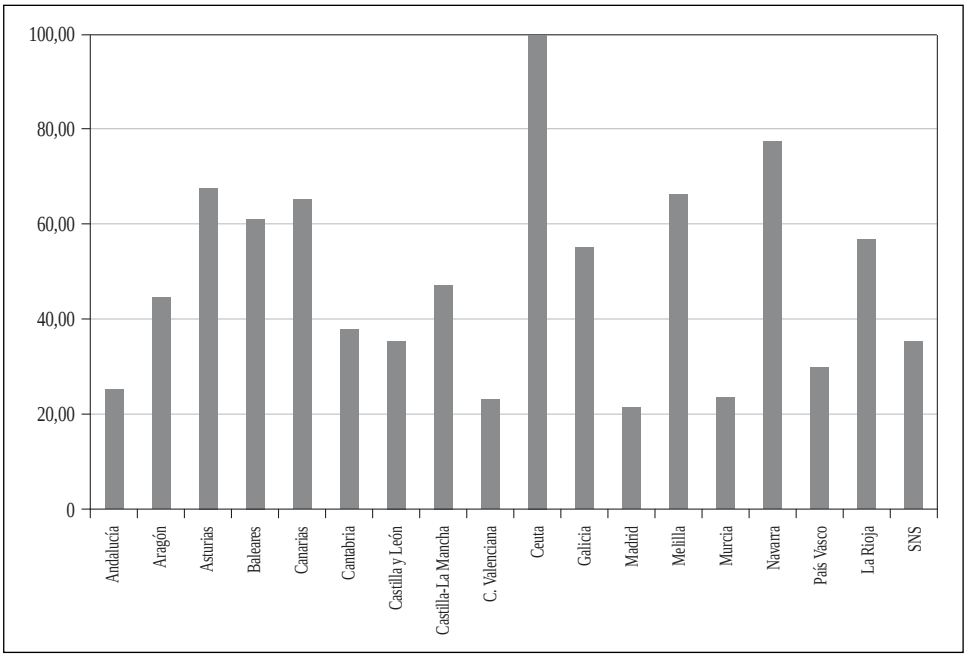

Porcentajes de respuesta en los distintos dispositivos respecto al Sistema Nacional de Salud

Comunidad Autónoma	Porcentajes en Centros de S.M. de Adultos	Porcentajes en Centros de S.M. Infanto-juvenil	Porcentajes en U. de Hospitalización Breve Adultos	Porcentajes en U. Hospitalización Breve Infanto-juvenil	Porcentajes en Hospitalización Parcial (DIA) adultos	Porcentajes en Hospitalización Parcial (DIA) Infanto-juvenil	Porcentajes en Centros de Rehabilitación Psicosocial	Porcentajes en Dispositivos de Rehabilitación Laboral	Porcentajes en Unidades de Media Estancia/ Comunidades Terapéuticas	Porcentajes en U. Terapéuticas Subagudos	Porcentajes en Alternativas Residenciales	Porcentajes en Unidades de Larga Estancia	Porcentajes en Psicogeriátricos	Porcentajes en Equipos de Calle	Porcentaje en Equipos de Soporte Domiciliario	Porcentajes en otros
Andalucía	18,90	23,68	5,87	–	18,06	–	10,64	–	–	–	–	–	–	–	–	–
Aragón	6,10	5,26	4,23	5,26	1,39	–	14,89	–	–	–	75,00	24,62	–	16,67	–	–
Asturias	5,52	2,63	6,10	15,79	9,72	–	2,13	–	–	–	–	–	–	16,67	61,54	36,00
Baleares	3,20	5,26	11,74	10,53	8,33	–	2,13	–	–	–	–	3,08	11,48	–	–	8,00
Canarias	8,14	9,21	11,27	–	–	–	21,28	93,75	–	100,00	25,00	15,38	8,20	–	15,38	–
Cantabria	2,33	–	0,23	–	6,94	–	–	–	–	–	–	1,54	–	–	–	–
Castilla y León	12,21	15,79	3,99	5,26	8,33	–	19,15	–	100,00	–	–	1,54	21,31	–	7,69	–
Castilla-La Mancha	2,33	2,63	3,29	–	2,78	–	–	–	–	–	–	–	–	–	–	18,00
Ceuta	0,29	–	–	–	–	–	–	–	–	–	–	–	–	–	–	–
C. Valenciana	2,91	–	9,62	–	2,78	25,00	6,38	6,25	–	–	–	15,38	1,64	–	7,69	2,00
Galicia	4,65	1,32	9,86	–	5,56	–	–	–	–	–	–	–	–	66,67	7,69	–
Madrid	13,08	22,37	16,43	–	16,67	50,00	–	–	–	–	–	–	–	–	–	4,00
Melilla	0,29	–	0,70	–	–	–	–	–	–	–	–	–	–	–	–	–
Murcia	4,07	1,32	2,35	–	–	–	6,38	–	–	–	–	–	–	–	–	12,00
Navarra	5,23	1,32	6,10	52,63	13,89	25,00	14,89	–	–	–	–	6,15	39,34	–	–	2,00
País Vasco	9,59	7,89	6,57	10,53	5,56	–	2,13	–	–	–	–	24,62	18,03	–	–	18,00
La Rioja	1,16	1,32	1,64	–	–	–	–	–	–	–	–	7,69	–	–	–	–
Porcentaje de enfermeras en el SNS	29,03	6,41	35,95	1,60	6,08	0,34	3,97	1,35	1,69	0,34	1,01	5,49	5,15	0,51	1,10	4,22

Dependencia administrativa de los dispositivos

Comunidad autónoma	Centro público	Centro concertado	Porcentajes C. Público	Porcentajes C. Concertado
Andalucía	146	–	100,00	–
Aragón	60	10	85,71	14,29
Asturias	106	–	100,00	–
Baleares	98	–	100,00	–
Canarias	141	–	100,00	–
Cantabria	25	–	100,00	–
Castilla y León	102	3	97,14	2,86
Castilla-La Mancha	43	–	100,00	–
Ceuta	1	–	100,00	–
Comunidad Valenciana	71	–	100,00	–
Galicia	85	10	89,47	10,53
Madrid	127	7	94,78	5,22
Melilla	4	–	100,00	–
Murcia	36	–	100,00	–
Navarra	52	31	62,65	37,35
País vasco	113	12	90,40	9,60
La Rioja	22	–	100,00	–
Total	1232	73	94,41	5,59

De las enfermeras que respondieron al cuestionario, solo en seis comunidades autónomas, alguna de ellas trabaja en centros concertados, en muy baja proporción en Castilla-León (2,86 %) y en el otro extremo en Navarra (37,35 %), situándose entre ambas Aragón (14,29 %), Galicia (10,53 %), País Vasco (9,60%) y Madrid (5,22 %). Así pues, la mayoría de las enfermeras (94,41%) que trabajan en Salud Mental tienen una dependencia administrativa de instituciones de carácter público.

Porcentajes de género y especialidad

Comunidad Autónoma	Género		Especialista		No especialista			Porcentajes	
	Mujer	Hombre	Antigua especialidad	EIR	Cumple los requisitos, lo ha solicitado	Cumple los requisitos, no lo ha solicitado	No cumple los requisitos para el acceso excepcional	Especial.	No especial.
Andalucía	77,40	22,60	61,11	38,89	60,71	9,82	29,46	24,32	75,68
Aragón	94,29	5,71	38,46	61,54	89,47	1,75	8,77	18,57	81,43
Asturias	83,02	16,98	10,00	84,62	73,12	2,15	24,73	12,26	87,74
Baleares	76,53	23,47	11,54	50,00	41,30	15,22	43,48	6,12	93,88
Canarias	77,30	22,70	42,86	57,14	51,33	6,19	42,48	19,86	80,14
Cantabria	79,17	20,83	–	–	46,15	7,69	46,15	–	100,00
Castilla y León	88,89	11,11	79,49	20,51	42,19	21,88	35,94	37,86	62,14
Castilla-La Mancha	84,09	15,91	46,15	33,33	47,37	10,53	42,11	19,15	80,85
Ceuta	–	100,00	–	–	–	100,00	–	–	100,00
Comunidad Valenciana	71,83	28,17	55,56	44,44	45,16	3,23	51,61	12,68	87,32
Galicia	81,05	18,95	–	100,00	60,00	20,00	20,00	4,26	95,74
Madrid	77,61	22,39	65,96	34,04	45,98	9,20	44,83	35,07	64,93
Melilla	75,00	25,00	–	–	–	–	100,00	–	100,00
Murcia	83,33	16,67	9,09	90,91	52,00	–	48,00	30,56	69,44
Navarra	96,34	3,66	75,00	25,00	51,47	8,82	39,71	5,56	94,44
País Vasco	92,00	8,00	70,59	29,41	62,75	15,69	21,57	57,14	42,86
La Rioja	86,36	13,64	–	–	57,14	9,52	33,33	–	100,00
Sistema Nacional de Salud	82,71	17,29	58,89	41,11	55,18	9,96	34,86	22,23	77,77

Respecto al género nos encontramos que, como en el resto de las enfermeras, aquellas que trabajan en Salud Mental son mayoritariamente mujeres (82,71%), si bien, es sabido que en esta área de conocimiento es el única que tradicionalmente había una proporción mayor de hombres que en otras.

El porcentaje de especialistas es de algo más de una quinta parte (22,23%), siendo reseñable que aquellos vía EIR suponen casi la mitad de las especialistas. Destaca el alto porcentaje de especialistas en País Vasco (57,14%), también están por encima de la media Castilla-León (37,86%), Madrid (35,07%), Murcia (30,56%) y Andalucía (24,32%). No cuentan con ningún especialista Cantabria, Melilla, La Rioja, ni Ceuta.

Las no especialistas suponen un 77,77%. A la hora de tener en cuenta la situación de estos, tal y como se señalaba en el método, tras la recogida de datos se publicó el RD 183/2008 que ampliaba el límite temporal de acceso excepcional al título de enfermera especialista en Salud Mental, también se ampliaba el plazo

de solicitud. En el momento de la recogida de datos más de la mitad de las enfermeras que trabajan en dispositivos de Salud Mental (57,18%) cumplían requisitos, habiendo solicitado el acceso a la especialidad, un tercio no cumplían requisitos (34,86%), pero una parte importante de estos sí los cumple en el momento actual; solo un 9,96% cumplía requisitos pero no lo había solicitado. Si bien es conjeturar, cabe pensar que en el momento actual la mayor parte de las enfermeras que trabajan en dispositivo de Salud Mental, una vez pasada la prueba correspondiente serán especialistas, lo que supone la urgente necesidad de que se resuelva el proceso de acceso excepcional al título de especialista de Salud Mental, para posteriormente recalificar los puestos como de especialistas.

Porcentajes del tipo de intervenciones enfermeras

Comunidad Autónoma	Actividades									
	Consulta	Programa de acogida	Programas específicos	Visita a domicilio	Programa de seguimiento	Grupos	Docencia	Investigación	Interconsulta	Preparación y administración de medicación
Andalucía	11,51	10,17	12,13	9,04	11,61	11,92	9,35	3,70	7,40	13,16
Aragón	7,52	11,73	15,49	7,74	13,05	11,73	8,85	3,98	5,53	14,38
Asturias	11,97	10,52	12,14	9,22	11,17	8,90	11,65	2,43	5,50	16,50
Baleares	6,43	15,43	9,65	0,32	8,36	11,58	13,18	3,54	4,18	27,33
Canarias	10,13	8,68	13,82	7,76	13,42	9,21	12,76	5,26	3,68	15,26
Cantabria	11,28	9,02	15,04	2,26	13,53	12,78	10,53	3,01	5,26	17,29
Castilla y León	12,27	12,27	14,58	5,79	10,19	7,87	6,71	2,78	4,86	22,69
Castilla-La Mancha	14,50	11,50	12,50	0,50	12,00	11,00	8,00	2,00	7,50	20,50
Ceuta	11,11	11,11	11,11	11,11	11,11	11,11	11,11	–	11,11	11,11
Comunidad Valenciana	7,37	48,80	7,57	3,78	3,98	4,58	5,98	2,99	2,79	12,15
Galicia	8,21	14,99	14,78	2,87	11,50	10,47	8,83	4,52	5,75	18,07
Madrid	9,60	12,35	14,68	5,90	8,50	13,17	9,74	5,76	2,19	18,11
Melilla	14,29	–	28,57	14,29	14,29	–	–	–	14,29	14,29
Murcia	11,47	11,47	11,93	3,21	11,47	7,80	11,93	5,96	9,63	15,14
Navarra	11,99	10,73	13,25	0,95	13,25	7,89	11,67	3,79	3,79	22,71
País Vasco	11,76	13,41	11,63	1,64	12,31	9,58	11,76	4,10	7,39	16,42
La Rioja	20,41	17,35	14,29	–	10,20	8,16	3,06	3,06	3,06	20,41
Porcentajes SNS	10,53	14,16	12,96	5,31	10,98	9,84	9,90	3,86	5,43	17,04

Las intervenciones que realizan las enfermeras son muy variadas, con fines expositivos ha sido necesario agruparlas, si bien dan una idea de la riqueza de estas. Por señalar los aspectos más relevantes:

– En el aspecto positivo.
  - Docencia (9,90%)
  - Participación en grupos (9,84%)
  - Interconsulta (5,43%)
  - Investigación (3,86%)

Este último dato es especialmente reseñable, así como la docencia, ya que se trata de enfermeras cuya principal ocupación es la asistencial.

– En el aspecto negativo.
  - Consulta (10,53%)
  - Programa de seguimiento (10,96%)
  - Visita domiciliaria (5,31%)

Resulta preocupante el porcentaje de estas dos últimas actividades, centrales en la dispensación de cuidados en el marco comunitario. La atención en consulta de enfermería es un indicador de la actividad independiente.

Años de experiencia en Salud Mental y porcentajes del tipo de contrato

Comunidad Autónoma	**Experiencia (años)**	**Contrato**	
		Fijo	**Contratado o interino**
Andalucía	10	61,97	38,03
Aragón	9	–	100,00
Asturias	11	47,17	52,83
Baleares	9	50,00	50,00
Canarias	10	52,48	47,52
Cantabria	9	69,23	30,77
Castilla y León	10	80,37	19,63
Castilla-La Mancha	9	61,36	38,64
Ceuta	4	–	100,00
Comunidad Valenciana	9	55,74	44,26
Galicia	10	75,27	24,73
Madrid	–	67,16	32,84
Melilla	3	25,00	75,00
Murcia	17	50,00	50,00
Navarra	10	78,31	21,69
País Vasco	13	61,29	38,71
La Rioja	8	81,82	18,18
Sistema nacional de salud	9	56,04	43,96

El número medio de años de experiencia previa en el área de Salud Mental es de nueve, sin que la práctica totalidad de las comunidades autónomas se desvíen de la media a excepción de Murcia (17 años) por el límite superior y Ceuta (4 años) y Melilla (3 años) por el límite inferior. Tenemos que hacer notar que si bien muchas de las enfermeras no son especialistas, si son expertas en Salud Mental.

Únicamente algo más de la mitad de las contrataciones son fijas (56,04%), lo que hace que tengamos una situación de inestabilidad, que unida a la no resolución de la vía excepcional al acceso al título de enfermera especialista y a la falta de puestos específicos en casi todas las comunidades autonómicas, pone en grave riesgo la calidad de los cuidados. El porcentaje de puestos fijos por encima del 75% se da Castilla-León (80,37%), La Rioja (80,82%), Navarra (78,31%) y Galicia (75,27%).

Porcentajes de implantación de Modelos y Taxonomías enfermeras

Comunidad Autónoma	**¿Se utiliza institucionalmente algún modelo de enfermería?**		**¿De qué modelo se trata?**				**¿Está informatizado?**		**¿Se utiliza institucionalmente las nanda, nic y noc?**		**¿Está informatizado?**	
	Sí	**No**	**Doroth. Orem**	**Mariory Gordon**	**Virginia Hender.**	**Otros**	**Sí**	**No**	**Sí**	**No**	**Sí**	**No**
Andalucía	95,10	4,90	1,95	36,36	54,55	7,14	30,14	69,86	89,66	10,34	19,86	80,14
Aragón	44,29	55,71	3,13	68,75	28,13	–	15,71	84,29	28,57	71,43	14,29	85,71
Asturias	61,32	38,68	9,76	63,41	14,63	12,20	9,43	90,57	32,08	67,92	14,15	85,85
Baleares	85,71	14,29	–	2,38	88,10	9,52	79,59	20,41	57,14	42,86	51,02	48,98
Canarias	60,28	39,72	2,11	61,05	28,42	8,42	51,39	48,61	37,59	62,41	62,07	37,93
Cantabria	61,54	38,46	25,00	12,50	50,00	12,50	34,78	65,22	4,00	96,00	6,25	93,75
Castilla y León	60,19	39,81	2,90	18,84	65,22	13,04	28,24	71,76	17,59	82,41	13,43	86,57
Castilla-La Mancha	36,36	63,64	4,35	47,83	4,35	43,48	4,55	95,45	18,18	81,82	3,33	96,67
Ceuta	–	100,00	–	–	–	–	–	100,00	–	100,00	100,00	–
Comunidad Valenciana	63,77	36,23	–	–	32,69	28,85	55,07	44,93	35,21	64,79	43,08	56,92
Galicia	60,00	40,00	–	78,95	21,05	–	29,47	70,53	27,37	72,63	26,32	73,68
Madrid	65,67	34,33	12,90	46,24	35,48	5,38	29,85	70,15	53,73	46,27	27,61	72,39
Melilla	–	100,00	–	–	–	–	–	100,00	–	100,00	–	100,00
Murcia	36,11	63,89	–	44,44	55,56	–	5,56	94,44	5,56	94,44	5,56	94,44
Navarra	74,70	25,30	–	44,26	44,26	11,48	49,18	50,82	21,69	78,31	11,11	88,89
País Vasco	79,03	20,97	–	19,00	78,00	3,00	93,07	6,93	60,68	39,32	98,59	1,41
La Rioja	50,00	50,00	–	91,67	–	8,33	31,82	68,18	47,37	52,63	5,26	94,74
Sistema Nacional de Salud	66,79	33,21	3,48	41,03	46,10	9,39	38,82	61,18	41,94	58,06	30,66	69,34

Dos tercios (63,79%) del Sistema Nacional de Salud utiliza institucionalmente algún modelo de enfermería, siendo el mayoritario el de Virginia Henderson, seguido muy de cerca por el de Marjory Gordon, no siendo este último un modelo sino un sistema de valoración. De entre los que lo utilizan solo está informatizado en un 38,42%, lo que dificulta su real aplicabilidad. En Andalucía, Baleares, País Vasco y Navarra se utiliza institucionalmente de manera reseñable (>75%) algún modelo de enfermería, sobre todo el de Virginia Henderson, sin embargo, solo en el País Vasco está casi en su totalidad informatizado (93,07%).

La utilización de taxonomías específicamente enfermeras en el diagnostico, intervenciones y resultados no alcanza ni a la mitad (41,94%) y solo está informatizado en algo menos de un tercio de los casos (30,66%), lo que de nuevo dificulta su aplicabilidad. En Andalucía se utilizan taxonomías enfermeras casi en el 90% de los casos y sobrepasa la utilización del 50% en el País Vasco (60,68%), Baleares (57,14%) y Madrid (53,73%).

Las dos situaciones previamente expuestas, la insuficiente aplicación tanto de modelos como de taxonomías específicamente enfermeras, y su insuficiente informatización, hacen pensar en el camino que todavía queda por recorrer en la aplicación de una eficiente implantación de los cuidados en Salud Mental.

Porcentajes de prescripción y tipo de prescripción

Comunidad Autónoma	**¿Prescribes psicofármacos?**		**¿Qué tipo de prescripción**	
	Sí	**No**	**Prescripción independiente o autonoma**	**Prescripción colaborativa**
Andalucía	35,17	64,83	7,41	92,59
Aragón	52,86	47,14	2,70	97,30
Asturias	9,43	90,57	–	100,00
Baleares	13,27	86,73	7,69	92,31
Canarias	17,02	82,98	–	100,00
Cantabria	11,54	88,46	–	100,00
Castilla y León	20,37	79,63	Sin datos	–
Castilla-La Mancha	43,18	56,82	Sin datos	–
Ceuta	–	100,00	–	100,00
Comunidad Valenciana	2,82	97,18	–	100,00
Galicia	12,63	87,37	–	100,00
Madrid	14,93	85,07	5,00	95,00
Melilla	–	100,00	Sin datos	–
Murcia	8,33	91,67	Sin datos	–
Navarra	57,83	42,17	–	100,00
País Vasco	49,19	50,81	–	100,00
La Rioja	61,90	38,10	–	100,00
Sistema Nacional de Salud	25,86	74,14	1,98	98,02

En el terreno de la tan controvertida prescripción enfermera un 25,86% de las enfermeras dicen realizar prescripción de psicofármacos, siendo mayoritariamente (98,02%) de tipo colaborativo, esta modalidad es practicada por la mitad de las enfermeras en La Rioja (61,90%), Navarra (55,83%), Aragón (52,86%) y País Vasco (49,19%). Sin embargo, cabe preguntarse por el 1,98% que dicen realizar prescripción independiente, sobre todo si se tiene en cuenta que son Baleares (7,69%), Andalucía (7,41%), Madrid (5%) y Aragón (2,70%), las únicas comunidades que dicen realizar este tipo de actuaciones.

5. Recomendaciones

- Es urgente que se resuelva el proceso extraordinario de acceso al título de enfermero especialista de Salud Mental.
- Todos los puestos de trabajo de los dispositivos de Salud Mental deben ser catalogados para su desempeño como específicos de enfermero especialista de Salud Mental.
- Necesidad de que en todos las comunidades autónomas creen la categoría de enfermero especialista de Salud Mental y se convoquen puestos específicos de dicha categoría.
- Aumentar el número de efectivos de enfermero en Salud Mental, en todos los dispositivos de Salud Mental, especialmente en aquellos cuyo fin principal es proveer de cuidados, esto es, aquellos donde se atiende a enfermos mentales crónicos.
- Crear puestos de trabajo de enfermero especialistas de Salud Mental en número suficiente en todos los dispositivos intermedios y socio-sanitarios donde se atiende a personas con enfermedad mental crónica.
- Puesta en marcha y utilización efectiva de modelos y taxonomías específicamente enfermeras en todos los dispositivos de Salud Mental, y que estos estén informatizados.
- Regular la prescripción enfermera.
- Es imprescindible la realización de un estudio que, en función de las necesidades de cuidados, establezca ratios de enfermero especialista de Salud Mental según número de habitantes en los distintos dispositivos asistenciales.

6. Anexos

Anexo I. Proyecto de grupo de trabajo: Situación de la enfermería de Salud Mental en el Sistema Nacional de Salud

Objetivo

Elaborar un documento que describa el número, ubicación y especialización de la Enfermería de Salud Mental en el Sistema Nacional de Salud, así como las tareas desempeñadas por estas, la utilización de modelos y taxonomías de Enfermería en los cuidados habituales y la situación de la prescripción enfermera.

Este primer documento, servirá de base para el desarrollo de tres líneas de trabajo:

- Grupo de consenso sobre modelos y taxonomías de aplicación en Enfermería de Salud Mental.
- Ejercicio profesional de Enfermería de Salud Mental en el Sistema Nacional de Salud. Descripción y propuestas.
- Situación actual y propuestas de prescripción en Enfermería de Salud Mental.

Esta investigación se podrá completar posteriormente con un análisis de contenido, mediante grupos de discusión, en una primera fase solo con enfermeras y en una segunda fase con otros profesionales.

Componentes del grupo de trabajo

El grupo de trabajo estará constituido por:

- Coordinadora Ana García Laborda.
- Miembros del Grupo de Trabajo
  - Carlos Rodríguez Rodríguez, sociólogo, antropólogo, especialista en temas de salud.
  - Un representante enfermero de cada una de las CCAA, designado por la Junta Directiva de cada una de las Asociaciones Autonómicas y de la Asociación Galega de Saude Mental.

Metodología de recogida de datos

- En cada comunidad autónoma se buscará un responsable de la recogida de datos, este a su vez, buscará colaboradores en cada una de las

localidades, que se encargara de la distribución y recogida de los cuestionarios. Esta recopilación se efectuará con un formulario agrupado por provincias, y los responsables de cada comunidad, verterán la información en dos hojas excel por cada uno de los cuestionarios, que serán remitidos a Ana García Laborda y Carlos Rodríguez, a través del email anag28@enfermundi.com.

- Las preguntas más específicas, que puedan surgir en el proceso de investigación, serán contestadas por la coordinadora de la investigación, preferentemente por medio de email, a través de la lista de distribución del grupo de trabajo.
  - Ana García Laborda
  - Carlos Rodríguez

Interpretación estadística

- La interpretación estadística será tarea de la coordinadora Ana García Laborda, del sociólogo Carlos Rodríguez, junto con los responsables de las CCAA.
- Los datos se procesaran con la ayuda del programa SSPS.

Elaboración del informe

- Serán los responsables de las CCAA, junto con la coordinadora y el sociólogo colaborador los responsables de la elaboración del informe o los informes.
- En la fase de elaboración de conclusiones, una vez tratados los datos estadísticamente, se considera conveniente poder tener una reunión presencial, con vistas a la discusión de las conclusiones, si ello no fuera posible por el elevado coste, podría ser sustituido por teleconferencia.

Cronograma en meses (fecha de inicio enero/08, fecha de termino mayo/09)

Tarea	**Responsable**	**I/08**	**II/08**	**III/08**	**IV/08**	**V/08**	**VI/08**	**VII/08**	**VIII/08**	**IX/08**	**X/08**	**XI/08**	**XII/08**	**I/09**	**II/09**	**III/09**	**IV/09**	**V/09**
Elaboración del proyecto de trabajo	Ana García Laborda y Carlos Rodríguez																	
Elaboración de los instrumentos de recogida de datos	Ana García Laborda y Carlos Rodríguez																	
Designación de los responsables Grupos de Trabajo	Presidentes Autonómicos																	
Constitución Grupos de Trabajo	Ana García Laborda y el Grupo de Trabajo																	
Recogida de datos de los dispositivos	Grupo de Trabajo																	
Recogida de datos de los cuestionarios	Grupo de Trabajo																	
Procesamiento de datos	Ana García Laborda y Carlos Rodríguez																	
Devolución de los datos procesados estadísticamente	Ana García Laborda, Carlos Rodríguez y Grupo de Trabajo																	
Interpretación de resultados	Ana García Laborda, Carlos Rodríguez y Grupo de Trabajo																	
Elaboración del informe	Ana García Laborda, Carlos Rodríguez y Grupo de trabajo																	
Devolución de los resultados	Ana García Laborda y Carlos Rodríguez																	
Difusión de los resultados	Ana García Laborda y Carlos Rodríguez																	

Anexo II. Instrucciones y hoja de recogida de datos

Asociación Española de Neuropsiquiatría
C/ Magallanes, 1 Sótano 2 local 4. 28015 Madrid
Tfno: 636.72.55.99 Fax: 91.847.31.82
aen@aen.es - www.aen.es

Hoja de instrucciones para cumplimentar las hojas de recogida de datos Nº 1 y Nº 2
Para cumplimentar las dos hojas de recogida de datos, se deben tener en cuenta unas sencillas instrucciones:

1. El universo son todas las enfermeras que trabajan en Salud Mental, en los distintos dispositivos, ya sean públicos o concertados. Cada una de las enfermeras que trabajan en Salud Mental deberá rellenar un cuestionario
2. Las dudas sobre la definición de dispositivos se pueden resolver consultando la definición que da el Observatorio de Salud Mental de la página web de la AEN.
3. **La hoja de recogida de datos nº 1** se refiere a número de enfermeras totales en los distintos tipos de dispositivos de cada provincia. En la primera casilla se anotará el número total de enfermeras de Salud Mental, que trabajan en cada uno de los dispositivos y en la segunda casilla el número total de dispositivos que hay en esa provincia. Esta hoja tendrá que ser remitida antes del 30 de mayo de 2008, como fecha límite, al email anag28@enfermundi.com
4. **En la hoja de recogida de datos nº 2** se volcarán los datos por provincias de las encuestas realizadas por cada una de las enfermeras que trabajan en Salud Mental en cada provincia, por tanto se utilizará una hoja para los datos de cada una de las provincias. Esta hoja será remitida antes del 31 de julio de 2008, como fecha límite, al email anag28@enfermundi.com
5. Los cuestionarios una vez volcados los datos en la hoja nº 2, serán remitidos por correo postal para recoger y tratar los datos cualitativos, otra modalidad seria rellenarlos en el archivo y remitirlos por email.
6. Os pedimos que cualquier duda, sugerencia, etc. la realicéis a través de la lista de distribución del grupo de trabajo.
7. Enviadnos también los nombres de todos los colaboradores. teléfonos y emails que os ayuden a distribuir y recoger las encuestas, con el objeto de, si surge el caso, resolver dudas o alguna pregunta puntual.



Coordinadora del grupo de trabajo
Sección de Enfermería de la A.E.N.

Tabla de recogida de datos nº 1

Comunidad Autonoma

Provincia

Tipos de dispositivos	**Numero de dispositivos**	**Número total de enfermeras**
Unidades/centros de salud mental de adultos		
Unidades/centros de salud mental infanto-juvenil		
Unidades de hospitalización breve de adultos		
Unidades de hospitalización breve infanto-juvenil		
Hospitalización parcial (dia) de adultos		
Hospitalización parcial (dia) infanto-juvenil		
Centros de rehabilitación psicosocial		
Dispositivos de rehabilitación laboral		
Unidades hospitalarias de rehabilitación/		
Unidades de media estancia/comunidades		
Terapeuticas/subagudos		
Alternativas residenciales		
Unidades de larga estancia		
Psicogeriátricos		
Equipos de calle		
Equipos de soporte domiciliario		
Otros (supervisora area funcional)		
Totales	–	–

Tabla de recogida de datos nº 2

PROVINCIA			
DEPENDENCIA ADMINISTRATIVA DEL CENTRO	1.1	CENTRO PÚB LICO	
	1.2	CENTRO CONCERTADO	
TIPO DE DISPOSITIVO	2.1	UNIDADES/CENTROS DE SALUD MENTAL DE ADULTOS	
	2.2	UNIDADES/CENTROS DE SALUD MENTAL INFANTO JUVENIL	
	2.3	UNIDADES DE HOSPITALIZACIÓN BREVE DE ADULTOS	
	2.4	UNIDADADES DE HOSPITALIZACIÓN BREVE INFANTO JUVENIL	
	2.5	HOSPITALIZACIÓN PARCIAL (DIA) ADULTOS	
	2.6	HOSPITALIZACIÓN PARCIAL (DIA) INFANTO JUVENIL	
	2.7	CENTROS DE REHABILITACIÓN PSICOSOCIAL	
	2.8	DISPOSITIVOS DE REHABILITACIÓN LABORAL	
	2.9	UNIDADES HOSPITALARIAS DE REHABILITACIÓN/UNIDADES DE MEDIA ESTANCIA/ COMUNIDADES TERAPÉUTICAS / SUBAGUDOS	
	2.10	ALTERNATIVAS RESIDENCIALES	
	2.11	UNIDADES DE LARGA ESTANCIA	
	2.12	PSICOGERIATRICOS	
	2.13	EQUIPOS DE CALLE	
	2.14	EQUIPOS DE SOPORTE DOMICILIARIO	
	2.15	OTROS	
GÉNERO	3.1	MUJER	
	3.2	HOMBRE	
ESPECIALISTA	4.1	ANTIGUA ESPECIALIDAD	
	4.2	EIR	
NO ESPECIALISTA	5.1	CUMPLE LOS REQUISITOS, LO HA SOLICITADO	
	5.2	CUMPLE LOS REQUISITOS, NO LO HA SOLICITADO	
	5.3	NO CUMPLE LOS REQUISITOS PARA ACCESO EXCEPCIONAL	
EXPERIENCIA	6	AÑOS	
CONTRATO	7.1	FIJO	
	7.2	CONTRATADO O INTERINO	
¿TU CATEGORÍA ES ESPECIFICA DE ENFERMERÍA DE SALUD MENTAL? ACTIVIDADES	8.1	SI	
	8.2	N0	
	9.1	CONSULTA	
	9.2	PROGRAMA DE ACOGIDA	
	9.3	PROGRAMAS ESPECÍFICOS	
	9.4	VISITA A DOMICILIO	
	9.5	PROGRAMA DE SEGUIMIENTO	
	9.6	GRUPOS	
	9.7	DOCENCIA	
	9.8	INVESTIGACIÓN	
	9.9	INTERCONSULTA	
	9.10	PREPARACIÓN Y ADMINISTRACIÓN DE MEDICACIÓN	
OTROS (ESPECIFICAR LA ACTIVIDAD)	9.11.1		
	9.11.2		
	9.11.3		
	9.11.4		
	9.11.5		
¿SE UTILIZA INSTITUCIONALMENTE ALGÚN MODELO DE ENFERMERÍA	10.1	SI	
	10.2	NO	
¿DE QUÉ MODELO SE TRATA?	11.1	DOROTHEA OREM	
	11.2	MARIORY GORDON	
	11.3	VIRGINIA HENDERSON	
	11.4	OTROS	
¿ESTA INFORMATIZADO?	12.1	SI	
	12.2	NO	
¿SE UTILIZA INSTITUCIONALMENTE LAS TAXONOMIAS NANDA, NIC Y NOC?	13.1	SI	
	13.2	NO	
¿ESTA INFORMATIZADO?	14.1	SI	
	14.2	NO	
¿PRESCRIBES PSICOFÁRMACOS?	15.1	SI	
	15.2	NO	
¿QUÉ TIPO DE PRESCRIPCIÓN	16.1	PRESCRIPCIÓN INDEPENDIENTE O AUTONOMA	
	16.2	PRESCRIPCIÓN COLABORATIBA	
SI SE QUIERE AÑADIR ALGO, UTILIZAR EL RECUADRO			

Anexo III. Cuestionario

Asociación Española de Neuropsiquiatría
C/ Magallanes, 1 Sótano 2 local 4. 28015 Madrid
Tfno: 636.72.55.99 Fax: 91.847.31.82
aen@aen.es - www.aen.es

Querido compañero/a:

Nos encontramos en un momento especial en el desarrollo de la Enfermería de Salud Mental, pero quedan todavía grandes temas pendientes de resolver, por eso desde la Sección de Enfermería de la A.E.N. queremos conocer cual es la situación real de las enfermeras en el Sistema Nacional de Salud, para así poder instar a los poderes públicos a ocupar el lugar que las enfermeras demandan y la población necesita.

Para ello, necesitamos la colaboración de todos/as y de cada uno de los enfermeros/as que trabajan en los dispositivos de Salud Mental, sin ellos/as esta tarea será imposible.

Hemos elaborado un sencillo cuestionario que nos permitirá conocer de que situación partimos, para después poder definir a donde queremos llegar.

Gracias por tu interés y colaboración.



Ana García Laborda
Sección de Enfermería de la A.E.N.

Cuestionario de Enfermería de Salud Mental

Desde la **Sección de Enfermería de la Asociación Española de Neuropsiquiatría** estamos realizando un trabajo para conocer la situación de las enfermeras en los dispositivos de Salud Mental del Sistema Nacional de Salud. Para ello nos resulta imprescindible tu colaboración.

Este es un sencillo cuestionario que nos permitirá hacer una primera aproximación, para posteriormente poder realizar estudios más en profundidad.

- Por favor, marca con una cruz la respuesta adecuada.
- En caso de error, rellena la casilla completamente y marca con una cruz la respuesta correcta.

¡¡¡¡ Gracias por tu colaboración !!!!!

Centro de Trabajo .....
Localidad ..... Provincia .....

1. Tipo de dispositivo en el que trabajas

1.1. Centro de Salud Mental de Adultos
1.2. Centro de Salud Mental infanto-juvenil
1.3. Unidad de hospitalización breve de adultos
1.4. Unidad de hospitalización breve infanto-juvenil
1.5. Hospitalización parcial (día) de adultos
1.6. Hospitalización parcial (día) infanto-juvenil
1.7. Centro de rehabilitación psicosocial
1.8. Dispositivo de rehabilitación laboral
1.9. Unidad hospitalaria de rehabilitación/Unidad de media estancia/Comunidadterapéutica/Subagudos
1.10. Alternativas residenciales
1.11. Unidad de larga estancia
1.12. Psicogeriátricos
1.13. Equipos de calle
1.14. Equipos de soporte domiciliario
1.15. Otros

2. Genero

2.1. Mujer
2.2. Varón

3. Titulación

3.1. Especialidad en Salud Mental
3.1.1. Antigua especialidad
3.1.2. EIR
3.2. No especialista en Salud Mental
3.2.1. Cumple los requisitos para acceso excepcional, lo ha solicitado
3.2.2. Cumple los requisitos para acceso excepcional, no lo ha solicitado
3.2.3. No cumple los requisitos para acceso excepcional

4. Experiencia en Salud Mental

Años .....

5. Tipo de contrato

5.1. Fijo
5.2. Contratado o interino

6. En tu puesto de trabajo actual. ¿Tu categoría es específicamente de enfermera de Salud Mental?

6.1. Si .....
6.2. No .....

7. Actividades que desarrollas actualmente en tu trabajo en Salud Mental

7.1.	Consulta	Si ❑	No ❑
7.2.	Programa de acogida	Si ❑	No ❑
7.3.	Programas específicos	Si ❑	No ❑
7.4.	Visita a domicilio	Si ❑	No ❑
7.5.	Programa de seguimiento	Si ❑	No ❑
7.6.	Grupos	Si ❑	No ❑
7.7.	Docencia	Si ❑	No ❑
7.8.	Investigación	Si ❑	No ❑
7.9.	Interconsulta	Si ❑	No ❑

7.10. Preparación y administración de medicación Si ❑ No ❑
7.11. Otros (especificar)
7.11.1. ..... Si ❑ No ❑
7.11.2. ..... Si ❑ No ❑
7.11.3. ..... Si ❑ No ❑
7.11.4. ..... Si ❑ No ❑
7.11.5. ..... Si ❑ No ❑

8. Utilización de modelos y teorías enfermeras.
¿En la valoración de enfermería se utiliza de manera institucional algún modelo o teoría de enfermería en tu centro?
8.1. Si .....
8.2. No .....
8.3. ¿De qué modelo se trata?
8.3.1. Dorothea Orem
8.3.2. Marjory Gordon
8.3.3. Virginia Henderson
8.3.4. Otros
8.4. ¿Está informatizado?
8.4.1. Si .....
8.4.2. No .....

9. ¿Se utiliza de manera institucional las taxonomías NANDA, NIC Y NOC en tu centro?
9.1. Si .....
9.2. No .....
9.3. ¿Está informatizado?
9.3.1. Si .....
9.3.2. No .....

10. ¿Prescribes psicofármacos?
10.1. Si .....
10.2. No .....

Por favor, concreta cada una de las actuaciones, que realizas en la prescripción psicofarmacológica

10.3. .....
10.4. .....
10.5. .....
10.6. .....
10.7. .....

11. Si quieres añadir algún comentario, por favor utiliza el recuadro o añade un folio en blanco.

Muchas gracias por tu colaboración